

**CĒSU PILSĒTAS SABIEDRĪBAS AR IEROBEŽOTU ATBILDĪBU**

**"VINDA"**

**FINANŠU PĀRSKATS UZ 2018.GADA 31.DECEMBRI**

**(01.01.2018.-31.12.2018.)**

## Saturs

Ziņas par sabiedrību	3
Vadības ziņojums	4-7
Peļņas vai zaudējuma aprēķins	8
Bilance uz 2018. gada 31. decembri	9-10
Pārskats par naudas plūsmu	11
Pašu kapitāla izmaiņu pārskats	12
Gada pārskata pielikums :	13-31
I. Informācija par lietoto grāmatvedības politiku un atbilstību pieņemumam, sabiedrība darbosies turpmāk	13-15
II. Skaidrojums par atkāpšanos no kāda likumā noteiktajiem Finanšu pārskata posteņu atzīšanas novērtēšanas un norādīšanas principiem vai noteikumiem	15
III. Cita informācija	15-16
IV. Informācija par konstatētajām iepriekšējo gadu kļūdām	16
V. Skaidrojums par grāmatvedības politikas maiņu, ja grāmatvedības politikas maiņas pamatojums ir izmaiņas normatīvajā regulējumā	16
VI. Skaidrojums par grāmatvedības politikas maiņu, ja grāmatvedības politikas maiņas pamatojums ir līdzšinējās politikas neatbilstība likuma prasībai par patiesu un skaidru priekšstatu	16
VII. Skaidrojoša informācija PZA posteņiem	16- 18
VIII. Skaidrojoša informācija bilances posteņiem	18-31
Revidenta ziņojums	32

## Informācija par sabiedrību

<b>Sabiedrības nosaukums</b>	Cēsu pilsētas SIA „VINDA”
<b>Sabiedrības juridiskais statuss</b>	Sabiedrība ar ierobežotu atbildību
<b>Reģistra numurs, vieta un datums</b>	49503000754, 04.07.2003., Valmierā
<b>Juridiskā adrese</b>	Valmieras iela 10, Cēsis, Cēsu novads LV-4101, Latvija
<b>Valdes priekšsēdētājs Valdes locekļi</b>	Varis Ādamsons Vija Šveice, tehniskās daļas vadītāja Dzintra Cimbule, finanšu nodaļas vadītāja
<b>Kapitāldaļu turētājs</b>	Jānis Rozenbergs, Cēsu novada pašvaldības domes priekšsēdētājs
<b>Dalībnieki, daļu īpatsvars %</b>	Cēsu novada pašvaldība 100%
<b>Gada pārskatu sagatavoja</b>	Galvenā grāmatvede Liene Jaudzema
<b>Pārskata gads</b>	2018.gada 1.janvāris – 2018.gada 31.decembris
<b>Finanšu pārskatā lietotā naudas vienība</b>	EUR
<b>Vidējais darbinieku skaits</b>	43
<b>Zvērināts revidents</b>	Raiņa iela 13-2, Madona, LV4801, A.Kursīte sert.Nr.14

## Vadības ziņojums

### Darbības veids

Cēsu pilsētas sabiedrība ar ierobežotu atbildību „Vinda” (turpmāk tekstā Sabiedrība) ir Cēsu novada pašvaldībai piederošs uzņēmums. Sabiedrības reģistrētais un apmaksātais pamatkapitāls uz 2018.gada 31.decembri ir 3 804 752 euro. 2018.gadā netika veiktas pamatkapitāla izmaiņas.

Sabiedrība izveidota ar mērķi saskaņā ar likumu „Par pašvaldībām” veikt šādas pašvaldības pastāvīgās funkcijas:

- organizēt iedzīvotājiem komunālo pakalpojumu ūdensapgādi,
- organizēt iedzīvotājiem komunālo pakalpojumu notekūdeņu savākšanu, novadīšanu, attīrīšanu.

Sabiedrības darbības termiņš ir beztermiņa.

Sabiedrība sniedz ūdensapgādes un kanalizācijas pakalpojumus kā juridiskām, tā fiziskām personām.

- Cēsu novadā (Cēsu pilsētā un Vaives pagasta ciemos „Rīdzene” un „Krīvi”)
- Jāņmuižā, Priekuļu pagastā, Priekuļu novadā
- Līvu ciemā, Drabešu pagastā, Amatas novadā

Sabiedrības darbība ir reģistrēta 28.10.2014. Sabiedrisko Pakalpojumu Regulēšanas iestādes ūdenssaimniecības pakalpojumu sniedzēju reģistrā ar nr. U10142 šādiem darbības veidiem:

- ūdens ieguve, uzkrāšana un sagatavošana lietošanai līdz padevei centralizētajā ūdensvada tīklā;
- ūdens piegāde no padeves vietas centralizētā ūdensvada tīklā līdz piederības robežai;
- notekūdeņu savākšana centralizētajās kanalizācijas sistēmās un novadīšana līdz notekūdeņu attīrīšanas iekārtām;
- notekūdeņu attīrīšana un novadīšana vidē, tajā skaitā, virszemes ūdensobjektos.

Ūdenssaimniecība ir regulējama sabiedrisko pakalpojumu nozare, tās tarifus apstiprina SPRK.

Cēsu pilsētas SIA „Vinda” papildus ieņēmumus veido ieņēmumi no dažādu maksas pakalpojumu sniegšanas ne tikai Cēsu pilsētas, bet arī tuvāko Vidzemes pilsētu uzņēmumiem un iedzīvotājiem. Ieņēmumi no maksas pakalpojumu sniegšanas tiek izlietoti :

- ūdensapgādes un kanalizācijas sistēmu pakalpojumu tarifa samazināšanai;
- Sabiedrības attīstībā, tajā skaitā jaunu ūdensapgādes un kanalizācijas tīklu būvniecībā .

Cēsu pilsētas SIA „Vinda” misija ir nodrošināt augstu ūdensapgādes un notekūdeņu pakalpojumu kvalitāti visiem Cēsu novada, Jāņmuižas un Līvu ciemu patērētājiem, ievērojot klientu intereses un sabiedrības kopīgās intereses vides aizsardzības jomā, kā arī raudzīties, lai šie pakalpojumi ir efektīvi, rentabli un pieejami, pēc iespējas samazinot ietekmi uz apkārtējo vidi.

### Sabiedrības darbība pārskata gadā

Sabiedrība 2018.gadā veikusi galvenos uzdevumus:

- nodarbojusies ar kvalitatīvu un pietiekamā daudzumā ūdensapgādes, kanalizācijas pakalpojumu sniegšanu;
- veikusi virkni pasākumu pakalpojumu un vides aizsardzības uzlabošanai;
- sekmējusi ūdensapgādes un kanalizācijas pakalpojumu pieejamības īpatsvara palielināšanu;
- veikusi efektīvu Sabiedrības resursu izmantošanu;
- realizējusi Eiropas fondu finansētus attīstības projektus.

Pateicoties Sabiedrības veiktajiem attīstības pasākumiem, Cēsīs realizēti 40 jauni (Ū 18), (K 22) pieslēgumi centrālajai ūdensapgādes, notekūdeņu novadīšanas sistēmai.

2018.gada beigās ūdenssaimniecības pakalpojumu līgumu skaits Cēsīs, Cēsu novadā ir 414 līgumi ar juridiskajām personām, 1358 līgumi ar fiziskajām personām, Cēsīs 99% līgumu objektos ūdenssaimniecības pakalpojumu apjoms tiek uzskaitīts ar ūdens komercuzskaites mērāparātiem. Vaives pagastā, Cēsu novadā noslēgto līgumu skaits ir 28, ūdens komercuzskaites mērāparāti nav uzstādīti 4 līgumu objektos. Jāņmuižas ciemā Priekuļu pagastā, Priekuļu novadā noslēgto līgumu skaits ir 69 un viss ūdenssaimniecības pakalpojumu apjoms tiek uzskaitīts ar ūdens komercuzskaites mērāparātiem.

Uz 2018.gada 31.decembri atbilstoši PMLP datiem Sabiedrība ir precizējusi deklarēto iedzīvotāju skaitu, kuri ir pievienojušies Cēsu kanalizācijas sistēmai un ūdensapgādes sistēmai:



**Cēsu pilsētas SIA „Vinda” 2018.gada(01.01.-31.12.) finanšu pārskats**

<i>Pakalpojuma veids un teritoriju nosaukumi</i>	<i>Iedzīvotāju skaits</i>	<i>% no teritorijā deklarētajiem iedzīvotājiem</i>
1	2	3
<i>Kanalizācija</i>		
Deklarēto iedzīvotāju skaits Cēsu kanalizācijas sistēmas aglomerācijas teritorijā (aglomerācijā ir iekļauta gandrīz visa Cēsu pilsētas teritorija, daļa no Dukuru ciema, Priekuļu novada teritorijas un bijušā DK “Agra” teritorija Amatas novadā)	16367	X
Faktiski pievienojušies deklarētie iedzīvotāji Cēsu kanalizācijas sistēmas aglomerācijas teritorijā	15465	94.5%,
<i>Ūdensapgāde</i>		
Deklarēto iedzīvotāju skaits Cēsu ūdensapgādes pakalpojumu teritorijā (teritorijā nav iekļauti 246 deklarētie iedzīvotāji Cēsu pilsētā)	16190	X
Faktiski pievienojušies deklarētie iedzīvotāji Cēsu ūdensapgādes pakalpojumu teritorijā	15630	96.5%

Sabiedrības klientiem piegādātais dzeramais ūdens un attīrītie, novadītie notekūdeņi atbilst Latvijas Republikas normatīvo aktu prasībām.

Novadītie notekūdeņi vidē (izplūdes vietas ir Gaujas upē Cēsu NAI un Jāņmuižas NAI, Krīvu NAI – Krīvupīte, Rīdzenes NAI - strauts) tiek regulāri kontrolēti atbilstoši Atļauju B kategorijas piesārņojošai darbībai Nr. VA12IB004 (Jāņmuižas NAI), Nr. VA13IB0015 (Cēsu NAI), Nr.VA10IB0018 (Rīdzenes NAI) un Nr. VA10IB0023 (Krīvu NAI) prasībām. Akreditētā laboratorijā Jāņmuižā un Vaives pagastā notekūdeņu kvalitātes kontroli izplūdē veic vienu reizi ceturksnī un Cēsīs 1 reizi mēnesī. Notekūdeņu piesārņojums izplūdē Jāņmuižas, Cēsu, Krīvu un Rīdzenes NAI atbilst minēto atļauju prasībām un Ministru kabineta noteikumu Nr. 34 „Noteikumi par piesārņojošo vielu emisiju ūdenī” prasībām.

2018.gadā tika veikta Krīvu NAI tehnoloģiskā procesa pārbūve, lai uzlabotu NAI tehnoloģisko procesu atbilstoši ietilpstošo notekūdeņu daudzumam.

Dzeramā ūdens kvalitāte tiek pārbaudīta atbilstoši Dzeramā ūdens monitoringa programmai, kas ir saskaņota ar Veselības inspekcijas Vidzemes kontroles nodaļu un atbilstoši LR MK noteikumu Nr. 671 „Dzeramā ūdens obligātās nekaitīguma un kvalitātes prasības, monitoringa un kontroles kārtība” prasībām. Dzeramā ūdens ieguvei ir izsniegta lietošanas atļauja Nr. VA12DU0004 Jāņmuižas ciematā un Nr.VA09DU0040 Cēsīs. Krīvos un Rīdzenē – prasības ūdens ieguvei ir noteiktas Atļaujās B kategorijas piesārņojošai darbībai. Dzeramā ūdens kvalitātes kontroli Sabiedrība veic vienam ūdens paraugam nosakot četrpadsmit (14) kvalitātes rādītājus vienu reizi gadā Jāņmuižā, Krīvos un Rīdzenē. Cēsīs četriem ūdens paraugiem nosaka četrus (4) kvalitātes rādītājus vienu reizi gadā un četriem ūdens paraugiem desmit (10) rādītājus vienu reizi ceturksnī. Dzeramā ūdens kvalitāte ir atbilstoša LR MK noteikumiem nr. 671 „Dzeramā ūdens obligātās nekaitīguma un kvalitātes prasības, monitoringa un kontroles kārtība” 2. pielikuma 1.punkta un 1. pielikuma prasībām. Papildus tam vienu reizi mēnesī Sabiedrība veic ūdens kvalitātes kontroli visos ūdens rezervuāros, kā arī „strupceļu” skalošanu ūdensapgādes sistēmā vienu reizi divos mēnešos lai nodrošinātu ūdens apmaiņu „strupceļu” cauruļvados.

2018.gadā Sabiedrība kopā ar Cēsu novada pašvaldību izstrādāja saistošos noteikumus nr.27 “Par decentralizēto kanalizācijas pakalpojumu sniegšanas un uzskaites kārtību Cēsu pilsētā un Cēsu novadā esošajos ciemos”.

2018.gadā Sabiedrība turpināja savu saimniecisko darbību. Sabiedrības finansiālā situācija ir stabila, un darbība kopumā 2018.gadā ir bijusi veiksmīga, pārskata gadā gūta peļņa.

Sabiedrība pārskata gadā piegādājusi klientiem 631.7 tūkst.m<sup>3</sup> ūdens, savākusi un attīrījusi 1005.4 tūkst. m<sup>3</sup> notekūdeņu. Pārdotā ūdens apjoms salīdzinot ar iepriekšējo gadu palielinājies par 5.0%, bet notekūdeņu apjoms samazinājies par 6.7%.

Salīdzinājumā ar iepriekšējo gadu neto apgrozījums saglabājies iepriekšējā gada līmenī. No pamatdarbības gūti 1.36 miljoni euro lieli ienākumi un no pakalpojumiem 171.0 tūkst. euro ienākumi, kopumā neto apgrozījums sasniedz 1.53 miljonus eiro. Ļoti lielu sabiedrības pārējo ieņēmumu daļu 278.2 tūkst. euro veido Eiropas fondu un valsts mērķdotāciju pārvešana uz ieņēmumiem un ilgtermiņa ieguldījumu pārvērtēšanas rezerves norakstīšana 142.9 tūkst. euro.

Kopumā ražošanas izmaksas salīdzinājumā ar iepriekšējā gada līmeni ir samazinājušās par 126.4 tūkst. euro vai par 7.4 %. Galvenokārt samazinājušās pamatlīdzekļu nolietojuma izmaksas un materiālu izmaksas, palielinājušās darbaspēka izmaksas. Administrācijas izdevumi palielinājušies par 14.9 tūkst. euro.

2018.gada laikā pakalpojumu tarifi nav mainījušies. Tie saglabājušies nemainīgi kopš 2008.gada - kombinētais tarifs Cēsu pilsētai – 1.70 euro par m<sup>3</sup> un Jāņmuižas ciematam – 1.42 euro par m<sup>3</sup>. Vaives pagasta ciemiem pakalpojumu tarifi saglabāti iepriekš pašvaldības apstiprinātajā līmenī kombinētais tarifs 1.82 euro par m<sup>3</sup>.

2018.gads noslēgts ar peļņu. Peļņa pēc uzņēmuma ienākuma nodokļa aprēķināšanas sastāda 77.3 tūkst. euro. Rentabilitāte 5.0% .

Sabiedrības naudas plūsma no saimnieciskās darbības ir stabila un pietiekoša. Tā atbilst budžeta plānošanā paredzētajam līmenim.

Likviditāte pārskata gada beigās sasniedz 2,56. Likviditātes rādītājs aprēķināts neievērojot nākamo periodu ieņēmumu īstermiņa daļu.

2018.gadā saņemts Eiropas Savienības Kohēzijas fonda finansējums 121.5 tūkst. euro apmērā Cēsu ūdenssaimniecības attīstības V kārtas projekta ietvaros.

Cēsu pilsētas SIA Vinda aktīvu vērtība uz 2018.gada beigām ir 17.9 miljoni euro. No tiem 95.0 % sastāda ilgtermiņa ieguldījumi, bet 5.0 % apgrozāmie līdzekļi. Debitoru īpatsvars ir samērā neliels, tas sastāda 0.9 % no kopējās aktīvu vērtības.

Pašu kapitāla vērtība ir 9.6 miljoni euro. Tā sastāda 53.4 % no pasīvu vērtības. Ilgtermiņa saistību apjoms bilancē ir 7.8 milj. euro vai 43,6 %. 100 % no ilgtermiņa saistībām veido Eiropas Savienības Kohēzijas fonda, ERAF fonda un Latvijas Valsts līdzfinansējums Cēsu ūdenssaimniecības projektu realizācijai, kas pakāpeniski, atbilstoši likumdošanā noteiktajām prasībām, tiks pārņemts uz Sabiedrības ieņēmumiem.

Uz 2018.gada beigām Sabiedrībai nav ilgtermiņa kredītsaistību.

2018.gadā Sabiedrības vidējais strādājošo skaits bija 43. Nav vērojama kadru mainība.

Liela vērība tiek pievērsta darbinieku kvalifikācijai, izglītošanai.

Darbiniekiem tiek nodrošinātas Latvijas Republikas likumdošanā noteiktās sociālās garantijas, veselības apdrošināšana un iemaksas III līmeņa pensiju fondos.

### **Sabiedrības attīstības pasākumi 2018.gadā**

#### Cēsu ūdenssaimniecības attīstības projekta V kārtā.

2017.gadā tika noslēgts līgums ar Centrālo Finanšu un līgumu aģentūru par Cēsu ūdenssaimniecības attīstības projekta V kārtas īstenošanu Eiropas Savienības aktivitātes specifiskā atlases mērķa 5.3.1. "Attīstīt un uzlabot ūdensapgādes un kanalizācijas sistēmas pakalpojumu kvalitāti un nodrošināt pieslēgšanas iespējas" ietvaros.

2018.gadā Sabiedrība turpināja 2016.gadā uzsāktu Cēsu ūdenssaimniecības attīstības projekta V kārtas īstenošanas darbu. Cēsu ūdenssaimniecības attīstības projekta V kārtā ir divas aktivitātes:

- 1) kanalizācijas tīklu izbūve atsevišķos Cēsu pilsētas ielu posmos un
- 2) Amatas novada Līvu ciema apdzīvotās vietas Agra pievienošana Cēsu pilsētas kanalizācijas tīkliem.

2017.gada decembrī tika pabeigti būvdarbi otrai aktivitātei - Amatas novada Līvu ciema apdzīvotās vietas Agra pievienošana Cēsu pilsētas kanalizācijas tīkliem. Šīs aktivitātes ietvaros 2018.gadā Sabiedrība veica darbības, lai veicinātu iedzīvotājus pievienoties pie centralizētajiem kanalizācijas tīkliem un uz doto brīdi no 152 deklarētajiem iedzīvotājiem 107 ir pievienojušies. Līdz 2021.gadam Sabiedrībai ir jāsasniedz 100% pievienojums.

2018.gadā V kārtas projekta ietvaros Sabiedrība turpināja strādāt pie pirmās aktivitātes - kanalizācijas tīklu izbūve atsevišķos Cēsu pilsētas ielu posmos. Tika noslēgti viens būvdarbu līgums un viens būvuzraudzības līgums. 2018.gadā darbi ir uzsākti un līdz 2019.gadā 1.jūnijam būvdarbi tiks pabeigti.

### **Sabiedrības attīstības mērķi 2019.gadā**

1. Cēsu pilsētas SIA "Vinda" vispārējais stratēģiskais mērķis ir Cēsu, Priekuļu un Amatas novada pašvaldībās atbilstoši noslēgtajiem pakalpojuma līgumiem norādītās teritorijas nodrošināt ar vides aizsardzības un sabiedrības veselības prasībām atbilstošām inženierkomunikācijām; sekmēt jaunu pieslēgumu veidošanu pie



## Cēsu pilsētas SIA „Vinda” 2018.gada(01.01.-31.12.) finanšu pārskats

- novada centralizētiem ūdensapgādes un kanalizācijas tīkliem un esošo pieslēgumu racionālu izmantošanu; optimizēt centralizēto ūdensapgādes un kanalizācijas sistēmu: veikt tīklu paplašināšanu un rekonstrukciju;
2. Pabeigt Cēsu ūdenssaimniecības attīstības projekta V kārtā paredzētos būvdarbus un turpināt darbu ar iedzīvotājiem, lai sasniegtu projekta mērķi, 100% pievienojumu pie jaunizbūvētajiem centralizētajiem kanalizācijas tīkliem, atbilstoši pieslēgumu nodrošinājumu plānam, kas paredz no 2017. līdz 2021.gadam pievienot centralizētajiem kanalizācijas tīkliem 309 Cēsu aglomerācijā deklarētos iedzīvotājus.
  3. Turpināt darbu ar iedzīvotājiem, kuriem pievienošanās pie centralizētajiem ūdenssaimniecības tīkliem ir radīta iepriekšējo projekta kārtu ietvaros.
  4. Izbūvēt jaunus ūdensvada tīklus Lāču ielā, Mazā Līgatnes ielā, Rīgas un Agras ielās, Cēsīs, Cēsu novadā. Rīgas un Agras ielās darbi tiks veikti, ja Amatas novada pašvaldība nodrošinās līdzfinansējumu.
  5. Veikt teritorijas labiekārtošanas darbus Valmieras ielā 10, Cēsīs.
  6. Pāņemt apkalpošanā Priekuļu novada Priekuļu pagasta Dukuru ciema ūdensapgādes un kanalizācijas tīklus. Priekuļu novada pašvaldība ir izteikusi šādu priekšlikumu jau 2016.gadā.

### Riski

Sabiedrības darbība pakļauta vairākiem riskiem, kurus rada biznesa vide un tirgus, kurā uzņēmums strādā. Būtiskākie stratēģiskie riski, kas var apdraudēt darbību ir -

- ekonomiskā situācija;
- politiskā situācija;
- regulatora lēmumi;
- MK lēmumi

Būtiskākie operatīvie riski ir -

- regulāra piedalīšanās lielos un sarežģītos projektos,
- trešo personu piegādes, kas ietver kvalitāti, savlaicīgumu un cenu politiku,
- ar personālu saistītie riski.

Būtiskākie finanšu riski ir

- pircēju un pasūtītāju parādi.

Sabiedrības debitori tiek atbilstoši uzraudzīti un veiktas regulāras darbības debitoru parāda atgūšanai. Pircēju un pasūtītāju parādi tiek uzrādīti to atgūstamajā vērtībā.

- ilgtermiņa un īstermiņa saistības,

Regulāri tiek kontrolēts sabiedrības finanšu līdzekļu apjoms, likviditātes rādītāji, veikta naudas plūsmas īstermiņa un ilgtermiņa plānošana, lai nepieļautu saistību izpildes kavēšanos.

Sabiedrībai, noslēdzot 2018.finanšu gadu, nav tirgus riska, nav kredītriska, nav likviditātes riska un nav naudas plūsmas riska. Tā nav pakļauta nekādai citai ievērojamai risku pakāpei.

Sabiedrības darbībā tiek piemērots labas prakses darbības modelis un darbība ir vērsta ievērojot ilgtspējības un stabilitātes principus.

### Notikumi pēc pārskata gada pēdējās dienas

No pārskata gada beigām līdz šodienai nav notikuši nekādi svarīgi notikumi, kas varētu būtiski ietekmēt gada pārskata novērtējumu.

Gada pārskats ir sastādīts ievērojot darbības turpināšanas principus  
2019.gada 4.martā

  
Varis Adamsons

Valdes priekšsēdētājs

  
Vija Šveice

Valdes locekle, Tehniskās  
daļas vadītāja

  
Zintra Cimbuļe

Valdes locekle, Finanšu daļas  
vadītāja

Gada pārskatu sagatavoja :

  
Liene Jaudzema

Galvenā grāmatvede

## PEĻNAS VAI ZAUDĒJUMA APRĒĶINS PAR 2018.GADU

(klasificēts pēc izdevumu funkcijas)

Posteņi	Piezīmes numurs	2018	2017
Neto apgrozījums:	1	1 528 283	1 527 387
- no citiem pamatdarbības veidiem		1 528 283	1 527 387
Pārdotās produkcijas ražošanas pašizmaksa, pārdoto preču vai sniegto pakalpojumu iegādes izmaksas.	2	-1 588 371	-1 714 757
<b>Bruto peļņa vai zaudējumi</b>		<b>-60 088</b>	<b>-187 370</b>
Administrācijas izmaksas	3	-336 026	-321 174
Pārējie saimnieciskās darbības ieņēmumi	4	446 853	541 261
Pārējās saimnieciskās darbības izmaksas	5	-23 240	-22 330
Pārējie procentu ieņēmumi un tamlīdzīgi ieņēmumi:	6	49 770	49 607
- no citām personām		49 770	49 607
Procentu maksājumi un tamlīdzīgas izmaksas:	7	0	0
- citām personām		0	0
<b>Peļņa vai zaudējumi pirms uzņēmumu ienākuma nodokļa</b>		<b>77 269</b>	<b>59 994</b>
Uzņēmumu ienākuma nodoklis par pārskata gadu		0	0
<b>Peļņa vai zaudējumi pēc uzņēmumu ienākuma nodokļa aprēķināšanas</b>		<b>77 269</b>	<b>59 994</b>
Ieņēmumi vai izmaksas no atliktā nodokļa aktīvu vai saistību atlikumu izmaiņām	8	0	116798
<b>Pārskata gada peļņa vai zaudējumi</b>		<b>77 269</b>	<b>176792</b>

Varis Adamsons

Valdes priekšsēdētājs

Vija Šveice

Valdes locekle, Tehniskās daļas vadītāja

Dzintra Cimbule

Valdes locekle, Finanšu daļas vadītāja

Gada pārskatu sagatavoja :

Liene Jaudzema

Galvenā grāmatvede

Galvenā grāmatvede

Pielikums no 13 līdz 31 lapai ir neatņemama šī finanšu pārskata sastāvdaļa



## Balance 2018. gada 31. decembrī

<b>AKTĪVS</b>	<b>Piez. Nr.</b>	<b>Uz 31.12.2018.</b>	<b>Uz 31.12.2017.</b>
<b>ILGTERMIŅA IEGULDĪJUMI</b>			
<b>I.Nemateriālie ieguldījumi</b>			
Koncesijas, patenti, licences, preču zīmes un tamlīdzīgas tiesības		5 046	6 938
<b>Nemateriālie ieguldījumi kopā :</b>	<b>9</b>	<b>5 046</b>	<b>6 938</b>
<b>II. Pamatlīdzekļi ( pamatlīdzekļi, ieguldījuma īpašumi un bioloģiskie aktīvi)</b>			
<b>Nekustamie īpašumi</b>			
Zemes gabali, ēkas un inženierbūves		15 961 015	16 415 181
Tehnoloģiskā iekārtas un ierīces		664 831	680 615
Pārējie pamatlīdzekļi un inventārs		17 951	8 387
Pamatlīdzekļu izveidošana un nepabeigto celtniecības objektu izmaksas		398 692	17 120
<b>Pamatlīdzekļi kopā:</b>	<b>10</b>	<b>17 042 489</b>	<b>17 121 303</b>
<b>ILGTERMIŅA IEGULDĪJUMI KOPĀ:</b>		<b>17 047 535</b>	<b>17 128 241</b>
<b>APGROZĀMIE LĪDZEKĻI</b>			
<b>I. Krājumi</b>			
Izejvielas, pamatmateriāli un palīgmateriāli	11	89 886	104 845
Avansa maksājumi par krājumiem	12	430	216
Darba dzīvnieki	13	24	24
<b>Krājumi kopā:</b>		<b>90 340</b>	<b>105 085</b>
<b>II. Debitori</b>			
Pircēju un pasūtītāju parādi	14	154 719	143 217
Citi debitori	15	6 106	12 788
Nākamo periodu izmaksas	16	4 377	5 363
<b>Debitori kopā:</b>		<b>165 202</b>	<b>161 368</b>
<b>IV. Nauda</b>	<b>17</b>	<b>638 760</b>	<b>873 401</b>
<b>APGROZĀMIE LĪDZEKĻI KOPĀ:</b>		<b>894 302</b>	<b>1 139 854</b>
<b>AKTĪVU KOPSUMMA</b>		<b>17 941 837</b>	<b>18 268 095</b>

**Bilance 2018. gada 31. decembrī**

PASĪVS	Piez.Nr.	Uz 31.12.2018.	Uz 31.12.2017.
<b>PAŠU KAPITĀLS</b>			
Akciju un daļu kapitāls(pamatkapitāls)	18	3 804 752	3 804 752
Ilgtermiņa ieguldījumu pārvērtēšanas rezerve	19	4 835 690	4 978 633
Rezerves: a) likumā noteiktās rezerves			
b) pārējas rezerves	20	122 300	122 300
Iepriekšējo gadu nesadalītā peļņa vai nesegtie zaudējumi	21	741 196	635 121
Pārskata gada peļņa vai zaudējumi	22	77 269	176 792
<b>PAŠU KAPITĀLS KOPĀ :</b>		<b>9 581 207</b>	<b>9 717 598</b>
<b>KREDITORI</b>			
<b>ILGTERMIŅA PARĀDI</b>			
Pārējie kreditori	23	0	177 288
Nākamo periodu ieņēmumi	24	7 765 974	7 893 096
<b>Ilgtermiņa parādi kopā :</b>		<b>7 765 974</b>	<b>8 070 384</b>
<b>ĪSTERMIŅA PARĀDI</b>			
No pircējiem saņemtie avansi	25	860	1 274
Parādi piegādātājiem un darbuizpildītājiem	26	34 774	83 892
Nodokļi un VSAOI	27	56 815	45 822
Pārējie kreditori	28	202 714	25 097
Nākamo periodu ieņēmumi	29	245 978	275 528
Uzkrātās saistības	30	53 515	48 500
<b>Īstermiņa parādi kopā :</b>		<b>594 656</b>	<b>480 113</b>
<b>KREDITORI KOPĀ :</b>		<b>8 360 630</b>	<b>8 550 497</b>
<b>PASĪVU KOPSUMMA</b>		<b>17 941 837</b>	<b>18 268 095</b>

Vāris Ādamsons

Valdes priekšsēdētājs

Vija Šveice

Valdes locekle, Tehniskās  
daļas vadītāja

Dzintra Cimbule

Valdes locekle, Finanšu daļas  
vadītāja

Gada pārskatu sagatavoja :

Liene Jaudzema

Galvenā grāmatvede

Galvenā grāmatvede

Pielikums no 13. līdz 31.lapai ir neatņemama šī finanšu pārskata sastāvdaļa

## NAUDAS PLŪSMAS PĀRSKATS

(sagatavots, izmantojot netiešo metodi)

I. PAMATDARBĪBAS NAUDAS PLŪSMA	2018	2017
<b>Peļņa vai zaudējumi pirms uzņēmuma ienākuma nodokļa</b>	<b>77 269</b>	<b>59 994</b>
Korekcijas		
Pamatlīdzekļu vērtības samazinājuma korekcijas, t.sk.		
Pamatlīdzekļu nolietojums	657 114	704 418
Izslēgto PL atlikusi vērtība	0	101 999
Pārvērtēšanas rezerves samazinājums	-142 942	-167 965
Nemateriālo ieguldījumu vērtības samazinājuma korekcijas	1 893	1 285
Atzītie ieņēmumi no subsīdijām un dāvinājumiem	-278 187	-339 534
Korekcijas kopā	237 878	300 203
<b>Peļņa vai zaudējumi pirms apgrozāmo līdzekļu un īstermiņa saistību atlikumu</b>		
<b>izmaiņu ietekmes korekcijām</b>	<b>315 147</b>	<b>360 197</b>
Korekcijas		
Debitoru parādu atlikumu pieaugums(-) vai samazinājums(+)	-3 834	-21 959
Krājumu atlikumu pieaugums(-) vai samazinājums(+)	14 745	39 479
Piegādātājiem, darbuuzņēmējiem un pārējiem kreditoriem maksājamo parādu atlikumu pieaugums(+)	-33 195	75 771
Korekcijas kopā	-22 284	93 291
<b>Bruto pamatdarbības naudas plūsma</b>	<b>292 863</b>	<b>453 488</b>
Izdevumi procentu maksājumiem	0	0
Izdevumi uzņēmuma ienākuma nodokļa maksājumiem	0	0
<b>PAMATDARBĪBAS NETO NAUDAS PLŪSMA</b>	<b>292 863</b>	<b>453 488</b>
<b>II. IEGULDĪŠANAS DARBĪBAS NAUDAS PLŪSMA</b>		
Pamatlīdzekļu un nemateriālo ieguldījumu iegāde	-578 302	-550 516
<b>IEGULDĪŠANAS DARBĪBAS NETO NAUDAS PLŪSMA</b>	<b>-578 302</b>	<b>-550 516</b>
<b>III. FINANSĒŠANAS DARBĪBAS NAUDAS PLŪSMA</b>		
Saņemtās subsīdijas, dotācijas, dāvinājumi vai ziedojumi	121 515	376 665
Izmaksātās dividendes	-70 717	-27 573
<b>FINANSĒŠANAS DARBĪBAS NETO NAUDAS PLŪSMA</b>	<b>50 798</b>	<b>349 092</b>
<b>PĀRSKATA PERIODA NETO NAUDAS PLŪSMA</b>	<b>-234 641</b>	<b>252 064</b>
<b>NAUDAS UN TĀS EKVIVALENTU ATLIKUMS PĀRSKATA GADA SĀKUMĀ</b>	<b>873 401</b>	<b>621 337</b>
<b>NAUDAS UN TĀS EKVIVALENTU ATLIKUMS PĀRSKATA PERIODA BEIGĀS</b>	<b>638 760</b>	<b>873 401</b>

Varis Ādamsons

Valdes priekšsēdētājs

Vija Šveice

Valdes locekle, Tehniskās daļas vadītāja

Dzintra Cimbule

Valdes locekle, Finanšu daļas vadītāja

Gada pārskatu sagatavoja :

Liene Jaudzema

Galvenā grāmatvede

Galvenā grāmatvede


Pielikums no 13. līdz 31.lapai ir neatņemama šī finanšu pārskata sastāvdaļa

**PAŠU KAPITĀLA IZMAIŅU PĀRSKATS**

	Akciju vai daļu kapitāls (pamatkapitāls)	Ilgtermiņa ieguldījumu pārvērtēšanas rezerve	Rezerves	Nesadalītā peļņa	Pašu kapitāls/ kopā
<b>Atlikums 2016.gada 31.decembrī</b>	<b>3 804 752</b>	<b>5 146 598</b>	<b>122 300</b>	<b>662 695</b>	<b>9 736 345</b>
Akciju vai daļu kapitāla (pamatkapitāla) pieaugums/samazinājums	0	0	0	0	0
Ilgtermiņa ieguldījumu pārvērtēšanas rezerves atlikuma palielinājums/samazinājums	0	0	0	-27 574	-27 574
Sadalītas dividendes	0	-167 965	0	0	-167 965
Nesadalītās peļņas palielinājums/samazinājums	0	0	0	176 792	176 792
<b>Atlikums 2017.gada 31.decembrī</b>	<b>3 804 752</b>	<b>4 978 633</b>	<b>122 300</b>	<b>811 913</b>	<b>9 717 598</b>
Akciju vai daļu kapitāla (pamatkapitāla) pieaugums/samazinājums	0	0	0	0	0
Sadalītas dividendes	0	0	0	-70 717	-70 717
Ilgtermiņa ieguldījumu pārvērtēšanas rezerves atlikuma palielinājums/samazinājums	0	-142 943	0	0	-142 943
Nesadalītās peļņas palielinājums/samazinājums	0	0	0	77 269	77 269
<b>Atlikums 2018.gada 31.decembrī</b>	<b>3 804 752</b>	<b>4 835 690</b>	<b>122 300</b>	<b>818 465</b>	<b>9 581 207</b>

  
Varis Adamsons

Valdes priekšsēdētājs

  
Vija Šveice

Valdes locekle, Tehniskās daļas vadītāja

  
Dzintra Cimbuļe

Valdes locekle, Finanšu daļas vadītāja

Gada pārskatu sagatavoja :

  
Liene Jaundzema

Galvenā grāmatvede

Pielikums no 13. līdz 31.lapai ir neatņemama šī finanšu pārskata sastāvdaļa



## Finanšu pārskata, kas sagatavots uz 2018.gada 31.decembri pielikums

I.Informācija par lietoto grāmatvedības politiku un atbilstību pieņemumam, ka sabiedrība darbosies turpmāk.

### **Pārskata sagatavošanas pamats**

Pārskats ir sagatavots atbilstoši likumam "Par grāmatvedību", "Gada pārskatu un konsolidēto gada pārskatu likums", kā arī ievērojot 2015.gada 22.decembra LR MK pieņemto Noteikumu Nr.775 "Gada pārskatu un konsolidēto gada pārskatu likuma piemērošanas noteikumi" nosacījumiem.

Peļņas vai zaudējumu aprēķins ir klasificēts pēc izdevumu funkcijas.

Naudas plūsmas pārskats sagatavots pēc netiešās metodes.

### **Pārskata periods**

Pārskata periods ir 12 mēneši no 2018.gada 1.janvāra līdz 2018.gada 31.decembrim.

### **Pielietotie grāmatvedības principi**

Pārskata posteņi novērtēti atbilstoši šādiem grāmatvedības principiem :

- 1) pieņemts, ka uzņēmums darbosies arī turpmāk;
- 2) izmantotas tās pašas novērtēšanas metodes, kas izmantotas iepriekšējā pārskata gadā;
- 3) novērtēšana veikta ar piesardzību, ievērojot, ka
  - pārskatā iekļauta tikai līdz bilances datumam iegūtā peļņa,
  - ņemtas vērā visas paredzamās riska summas un zaudējumi, kas radušies pārskata gadā vai iepriekšējos gados, arī tad, ja tie kļuvuši zināmi laika posmā starp bilances datumu un dienu, kad gada pārskatu paraksta vadība,
  - aprēķinātas un ņemtas vērā visas vērtības samazināšanās un nolietojuma summas, neatkarīgi no tā, vai pārskata gads tiek noslēgts ar peļņu vai zaudējumiem;
- 1) bilances un peļņas vai zaudējumu aprēķina posteņos summas uzrāda pēc uzkrāšanas principa – ieņēmumus un izdevumus uzrāda, ņemot vērā to rašanās laiku, nevis naudas saņemšanas vai izdošanas laiku. Ar pārskata gadu saistītos ieņēmumus un izdevumus norāda neatkarīgi no maksājuma vai rēķina saņemšanas datuma;
- 2) izmaksas saskaņo ar ieņēmumiem attiecīgajos pārskata periodos;
- 3) bilances aktīva un pasīva posteņus novērtē atsevišķi;
- 4) bilances un peļņas vai zaudējumu aprēķina posteņos summas norāda pēc saimnieciskā darījuma satura un būtības, nevis juridiskās formas;
- 5) bilances un peļņas vai zaudējumu aprēķina posteņus novērtē atbilstoši iegādes izmaksām vai ražošanas pašizmaksai. Iegādes cenas ir preces, materiālu vai pakalpojumu pirkšanas cena, kurai pieskaitīti ar pirkumu saistītie papildus izdevumi. Ražošanas pašizmaksā ir izejvielu un materiālu iegādes izmaksas un citi izdevumi, kas tieši saistīti ar attiecīgā objekta izgatavošanu. Ražošanas pašizmaksā drīkst iekļaut arī tādu izmaksu daļu, kas ir netieši saistītas ar objekta izgatavošanu, ja šīs izmaksas attiecināmas uz to pašu laika posmu.

### **Pamatlīdzekļi**

Uzņēmuma pamatlīdzekļi ir uzrādīti to sākotnējā iegādes vai pārvērtēšanas vērtībā, atskaitot uzkrāto nolietojumu. Nolietojums tiek aprēķināts pēc lineārās metodes attiecīgo pamatlīdzekļu lietderīgās izmantošanas laika periodā, pielietojot ar vadītāja rīkojumu katram pamatlīdzeklī noteikto nolietojuma likmi.

Pamata nolietojuma likmes ir sekojošas :

	% gadā
Ēkas un būves, tīkli	2,0 – 2.5
Tehnoloģiskās iekārtas un transports	6.67 - 20

## Cēsu pilsētas SIA „Vinda” 2018.gada(01.01.-31.12.) finanšu pārskats

Pārējās iekārtas, mēbeles, inventārs	10 - 20
Datori, sakaru līdzekļi, kopētāji, drukas ierīces	35

Nepabeigto celtniecības objektu sākotnējā uzskaites vērtība pārskata periodā tiek palielināta par izmaksām, kas tieši saistītas ar attiecīgo pamatlīdzekļu izveidošanu līdz jaunā objekta nodošanai ekspluatācijā.

Peļņa vai zaudējumi no pamatlīdzekļa izslēgšanas tiek aprēķināti kā starpība starp pamatlīdzekļa bilances vērtību un pārdošanas rezultātā gūtajiem ieņēmumiem un iekļauti attiecīgā perioda peļņas vai zaudējumu aprēķinā.

### **Krājumu novērtēšana**

Krājumi novērtēti, izmantojot FIFO metodi un uzrādīti atbilstoši pašizmaksai. Krājumu atlikumi pārbaudīti gada inventarizācijā. Novecojušo, bojāto vai lēna apgrozījuma krājumu vērtība ir norakstīta.

### **Debitoru parādi**

Debitoru parādus uzņēmumā veido pircēju un pasūtītāju parādi – izrakstītie un neapmaksātie rēķini par ūdens un kanalizācijas pakalpojumiem, veiktajiem ūdensvada un kanalizācijas tīklu remontdarbiem, apkalpošanu.

Debitoru parādi bilancē tiek uzrādīti neto vērtībā, no sākotnējās vērtības atskaitot speciālos uzkrājumus šaubīgiem un bezcerīgiem debitoru parādiem. Ja rodas šaubas par pārskata gadā vai iepriekšējos pārskata gados atzīta debitora parāda atgūšanu, kārtējā pārskata gadā apšaubāmās summas apmērā veido uzkrājumu nedrošiem parādiem, vienlaikus iekļaujot attiecīgo summu kā izmaksas peļņas vai zaudējumu aprēķinā. Par šaubīgu vai nedrošu parāds tiek uzskatīts, ja debitors nonācis finansiālās grūtībās un viņam ar tiesas lēmumu pasludināts maksātnespējas process, vai, ja parāds nav samaksāts ne līgumā noteiktajā termiņā, ne arī pēc atkārtotu atgādinājumu saņemšanas, kā arī citos gadījumos, izvērtējot atsevišķi katru gadījumu.

### **Uzkrātie ieņēmumi**

Norāda skaidri zināmas saistību summas ar pircējiem un pasūtītājiem par preču piegādi vai pakalpojumu sniegšanu pārskata gadā, attiecībā uz kuriem saskaņā ar līguma nosacījumiem bilances datumā vēl nav pienācis maksāšanai paredzētā attaisnojuma dokumenta – rēķina iesniegšanas termiņš. Šīs norēķinu summas aprēķina, pamatojoties uz attiecīgajā līgumā noteikto cenu un faktisko preču vai pakalpojumu saņemšanu apliecinājošiem dokumentiem.

### **Naudas vienība un ārvalstu valūtas pārvērtēšana**

Naudas plūsmas pārskata mērķiem nauda un naudas ekvivalenti sastāv no naudas kasē un tekošo bankas kontu atlikumiem.

Šajos finanšu pārskatos atspoguļotie rādītāji ir izteikti euro (EUR).

### **Ilgtermiņa un īstermiņa posteņi.**

Ilgtermiņa posteņos uzrādītas summas, kuru saņemšanas, maksāšanas vai norakstīšanas termiņi iestājas vēlāk par gadu pēc attiecīgā pārskata perioda beigām. Summas, kas saņemamas, maksājamas vai norakstāmas gada laikā, uzrādītas īstermiņa posteņos.

### **Uzkrātās saistības**

Norāda skaidri zināmas saistību summas pret piegādātājiem un darbuzņēmējiem par pārskata gadā saņemtajām precēm vai pakalpojumiem, par kurām piegādes, pirkuma vai uzņēmuma līguma nosacījumu vai citu iemeslu dēļ bilances datumā vēl nav saņemts maksāšanai paredzēts attiecīgs attaisnojuma dokuments – rēķins. Šīs saistību summas aprēķina, pamatojoties uz attiecīgajā līgumā noteikto cenu un faktisko preču vai pakalpojumu saņemšanu apliecinājošiem dokumentiem.

### **Uzkrātās saistības neizmantotiem atvaļinājumiem**

Aprēķinātās saistību summas pret darbiniekiem par pārskata gadā uzkrātajām neizmantotajām atvaļinājuma dienām uzņēmuma grāmatvedībā uzskaita bilances postenī "Uzkrātās saistības". Aprēķins atvaļinājumu uzkrājumiem ir veikts pamatojoties uz aprēķinu par darbinieku neizmantoto atvaļinājumu dienu skaitu uz 2018.gada 31.decembri.

### **Uzņēmumu ienākuma nodoklis**

Uzņēmumu ienākuma nodokli pārskata periodā sastāda par pārskata periodu aprēķinātais nodoklis. Uzņēmumu ienākuma nodoklis tiek atzīts peļņas vai zaudējumu aprēķinā.

### **Saistītās puses**

Par saistītām pusēm tiek uzskatīti sabiedrības dalībnieki, un valdes locekļi un viņu tuvi radnieki un sabiedrības, kuros viņiem ir nozīmīga ietekme vai kontrole.

Sabiedrība sniedz informāciju par tās darījumiem ar saistītajām pusēm, ja šie darījumi ir būtiski un neatbilst parastajiem tirgus nosacījumiem, norādot šo darījumu summas, saistīto pušu attiecību veidu un citu informāciju par šiem darījumiem, kura nepieciešama, lai izprastu sabiedrības finansiālo stāvokli.

### **II. Skaidrojums par atkāpšanos no kāda likumā noteiktajiem finanšu pārskata posteņu atzīšanas novērtēšanas un norādīšanas principiem vai noteikumiem.**

2018.gadā nav bijušas atkāpes no likumā noteiktajiem finanšu pārskata posteņu atzīšanas novērtēšanas un norādīšanas principiem vai noteikumiem.

### **III. Cita informācija**

#### **Bilancē neiekļautās finansiālās saistības, sniegtās garantijas vai citas iespējamās saistības**

#### **Galvojumi un garantijas**

Sabiedrība 2018. gadā nav devusi galvojumu vai garantiju ne juridiskai, ne privātai personai.

#### **Saistības par noslēgtiem nomas un īres līgumiem, kas būtiski sabiedrības darbībā**

Sabiedrībai nav noslēgtu īres vai nomas līgumu, kas būtiski varētu ietekmēt sabiedrības darbību.

#### **Informācija par operatīvo nomu**

Sabiedrībai nav operatīvās nomas.

#### **Informācija par finanšu nomu**

Sabiedrībai nav finanšu nomas

#### **Informācija par atgriezenisko nomu**

Sabiedrībai nav atgriezeniskās nomas

#### **Informācija par to, ka sabiedrības aktīvi iekļāti vai citādi apgrūtināti**

Sabiedrības aktīvi nav iekļāti vai kā citādi apgrūtināti.

#### **Saistības pensijām**

Sabiedrība darbinieku vārdā veic ikmēneša iemaksas pensiju plānā Saule Sabalansētais, kuru pārvalda akciju sabiedrība Swedbanka un AS „CBL Atklātais pensiju fonds”, kura turētājs ir akciju sabiedrība “Citadele Banka” CBL atklāta pensiju fondā. Ikmēneša maksājumi par katru darbinieku ir 28,46 euro.

#### **Valdes locekļi**

Vija Šveice, tehniskās daļas vadītāja

Dzintra Cimbule, finanšu nodaļas vadītāja



### Saistības pret radniecīgajiem un asociētajiem uzņēmumiem

Sabiedrībai nav saistības pret radniecīgajiem un asociētajiem uzņēmumiem

### Notikumi pēc bilances datuma

Nekādi būtiski notikumi no gada noslēguma līdz pārskata sastādīšanas dienai, kas varētu ietekmēt gada finanšu rādītājus nav notikuši.

### IV. Informācija par konstatētajām iepriekšējo gadu kļūdām un labojumiem.

Sabiedrībā nav konstatētas iepriekšējo gadu kļūdas un veikti labojumi, kas ietekmētu finanšu pārskata rādītājus.

### V. Skaidrojums par grāmatvedības politikas maiņu, ja grāmatvedības politikas maiņas pamatojums ir izmaiņas normatīvajā regulējumā

Sabiedrībā nav mainīta grāmatvedības politika pamatojoties uz izmaiņām normatīvajos regulējumos.

### VI. Skaidrojums par grāmatvedības politikas maiņu, ja grāmatvedības politikas maiņas pamatojums ir līdzšinējās grāmatvedības politikas neatbilstība likuma prasībai par patiesu un skaidru priekšstatu

Sabiedrībā nav mainīta grāmatvedības politika, neatbilstības likuma prasībai par patiesu un skaidru priekšstatu dēļ.

Gada pārskats sastādīts ievērojot darbības turpināšanas principus.

## VII. Skaidrojumi pie peļņas vai zaudējuma aprēķina posteņiem

#### Piezīme Nr.1

#### Neto apgrozījums

Darbības veidi	31.12.2018.	31.12.2017.	izmaiņas (+,-)
Ūdens ieguve, attīrīšana un apgāde	534 148	508 516	25 632
Notekūdeņu savākšana un attīrīšana	822 643	866 829	-44 186
Pārējie pakalpojumi	171 492	152 041	19 451
t.sk. būvniecība	9082	0	
<b>Kopā</b>	<b>1 528 283</b>	<b>1 527 386</b>	<b>+897</b>

#### Piezīme Nr.2

#### Pārdotās produkcijas ražošanas pašizmaksa, pārdoto preču un sniegto pakalpojumu iegādes izmaksas

Pārdotās produkcijas ražošanas pašizmaksa, pārdoto preču un sniegto pakalpojumu iegādes izmaksās ir atspoguļotas neto apgrozījuma gūšanai izlieto materiālu un pakalpojumu izmaksas iegādes pašizmaksā, personāla izmaksas un ražošanas vajadzībām nepieciešamo pamatlīdzekļu nolietojums

	31.12.2018.	31.12.2017.
Materiālu izmaksas	348051	385321
Pārējās ārējās izmaksas	154577	257514
Pamatlīdzekļu nolietojums	642122	690320
Personāla izmaksas	443621	381602
<b>Kopā</b>	<b>1588371</b>	<b>1714757</b>



**Piezīme Nr.3**

**Administrācijas izmaksas**

	31.12.2018.	31.12.2017.
Personāla izmaksas	262944	256502
Pamatlīdzekļu nolietojums	16882	15382
Administrācijas ēkas un ofisa uzturēšanas izdevumi	23055	19028
Pārējās ārējās izmaksas	33145	30262
<b>Kopā</b>	<b>336026</b>	<b>321174</b>

**Piezīme Nr.4**

**Pārējie saimnieciskās darbības ieņēmumi.**

	31.12.2018.	31.12.2017.
Valsts budžeta mērķdotāciju un Kohēzijas fonda finansējuma norakstīšana ieņēmumos	272558	333904
ERAF finansējuma norakstīšana ieņēmumos	5629	5629
Ilgtermiņa ieguldījuma pārvērtēšanas rezerves norakstīšana	142943	167965
Pamatlīdzekļu un apgrozāmo līdzekļu realizācija	25422	27386
Pārējie ieņēmumi	301	6377
<b>Kopā</b>	<b>446853</b>	<b>541261</b>

**Piezīme Nr.5**

**Pārējās saimnieciskās darbības izdevumi.**

	31.12.2018.	31.12.2017.
Pabalsti, naudas balvas, pasākumu rīkošana personālam	23060	20905
Zaudējumi no šaubīgo debitoru norakstīšanas	0	478
Pārskata periodā iekļaujamie iepriekšējo periodu izdevumi	0	763
PVN no darījumiem, kas palielina uzņēmuma apliekamo nodokli	180	184
<b>Kopā</b>	<b>23240</b>	<b>22330</b>

**Piezīme Nr.6**

**Pārējie procentu ieņēmumi un tamlīdzīgi ieņēmumi**

	31.12.2018.	31.12.2017.
Notekūdeņu piesārņojums	49768	49 607
Pārējie ieņēmumi	2	0
<b>Kopā</b>	<b>49 770</b>	<b>49 607</b>

**Piezīme Nr.7**

**Pārējie procentu maksājumi un tamlīdzīgi izmaksas**

	31.12.2018.	31.12.2017.
Soda un kavējumu nauda	0	0
Zaudējumi no valūtas pirkšanas	0	0
<b>Kopā</b>	<b>0</b>	<b>0</b>

Piezīme Nr.8

**Atliktais uzņēmuma ienākuma nodoklis**

	31.12.2018.	31.12.2017.
Atliktais uzņēmuma ienākuma nodoklis	0	116 798

Līdz 2017. gada 31. decembrim atliktais uzņēmuma ienākuma nodoklis tika aprēķināts saskaņā ar saistību metodi attiecībā uz visām pagaidu atšķirībām starp aktīvu un saistību vērtībām finanšu pārskatos un to vērtībām nodokļu aprēķinu mērķiem. Atlikta nodokļa aprēķinos tika izmantota nodokļu likme (15%), kas sagaidāma periodos, kad pagaidu atšķirības izlīdzināsies. Pagaidu atšķirības galvenokārt radās, izmantojot atšķirīgas pamatlīdzekļu nolietojuma likmes un no nedrošajiem debitoru parādiem, kam pēc vadības novērtējuma, iestājās likuma “Par uzņēmumu ienākuma nodokli” 9. pantā minētie kritēriji, kā arī no nodokļu zaudējumiem, kas pārnesami uz nākamajiem taksācijas periodiem. Saskaņā ar jauno Uzņēmuma ienākuma nodokļa likumu, pēc 2017. gada 31. decembra vairs nepastāvēs pagaidu atšķirība starp aktīvu un saistību vērtībām finanšu uzskaitē un nodokļu vajadzībām. Līdz ar to sabiedrība 2017. gada 31. decembrī izslēdza no bilances atlikta nodokļa saistības EUR 116 798 apmērā.

**VIII. Skaidrojums par bilances posteņiem**

**AKTĪVS**

**Ilgtermiņa ieguldījumu uzskaitē.**

Piezīme Nr. 9.

**Nemateriālie ieguldījumi.**

Bilances postenī Nemateriālie ieguldījumi tiek uzrādītas iegādāto datorprogrammu un licenču vērtību summas. Nemateriālie ieguldījumi tiek norakstīti 3 gadu laikā piemērojot 35% nolietojuma normu.

	Koncesijas, patenti, preču zīmes u.c. tiesības	Nemateriālie ieguldījumi kopā
<b>Sākotnējā vērtība</b>		
<b>uz 31.12.2017.</b>	<b>40 885</b>	<b>40 885</b>
Iegādāts	0	0
Pārklasificēts no pamatlīdzekļiem	17 198	17 198
Likvidēts	(580)	(580)
<b>uz 31.12.2018.</b>	<b>57 503</b>	<b>57 503</b>
<b>Nolietojums</b>		0
<b>uz 31.12.2017.</b>	<b>33 947</b>	<b>33 947</b>
Aprēķinātais nolietojums	1 892	1 892
Pārklasificēts no pamatlīdzekļiem	17 198	17 198
Izslēgts	(580)	(580)
<b>uz 31.12.2018.</b>	<b>52 457</b>	<b>52 457</b>
<b>Bilances vērtība uz 31.12.2017.</b>	<b>6 938</b>	<b>6 938</b>
<b>Bilances vērtība uz 31.12.2018.</b>	<b>5 046</b>	<b>5 046</b>

Piezīme nr. 10

**Pamatlīdzekļi**

Bilancē visi pamatlīdzekļi ir atspoguļoti to iegādes vai pārvērtēšanas cenās, atskaitot nolietojumu. Pārvērtētajās cenās ir uzrādītas ēkas, būves un tīkli. Pārvērtēšanu veica uz 1997.gada 1.aprīli auditorfirma SIA “Invest – Rīga”, kā arī uz 2013.gada 31.decembri auditorfirma “Invest – Rīga” Cēsis”.

Nolietojums ir aprēķināts pēc lineārās metodes, izvēloties par pamatu sekojošas nolietojuma normas :

Ēkas un būves, tīkli	2 – 2,5%
Tehnoloģiskās iekārtas	6.67 – 20%

**Cēsu pilsētas SIA „Vinda” 2018.gada(01.01.-31.12.) finanšu pārskats**

Transporta līdzekļi 6.67 – 20%  
 Citi pamatlīdzekļi 10 – 20%  
 Datori un datu uzkrāšanas iekārtas 35%

Zemes gabaliem nolietojums netiek aprēķināts

2018. gadā SIA "Vinda" veikusi būvdarbus pašu spēkiem jauna ūdensvada tīkla izbūvē Alkšņu un Kovārņu ielās par summu 5842.84 euro. Objektu tika nodoti ekspluatācijā 2018.gada 29.martā un izveidoti jauni pamatlīdzekļi (kart.nr. 1713 un 1714).

<b>Ilgtermiņa ieguldījuma veids</b>	<b>Zemes gabali</b>	<b>Ēkas un būves, tīkli</b>	<b>Tehnoloģiskās iekārtas un mašīnas</b>	<b>Pārējie pamatlīdzekļi un inventārs</b>	<b>Pamatlīdzekļu izveidošana</b>	<b>Kopā</b>
<b>Sākotnējā vērtība</b>						
<b>uz 31.12.2017.</b>	<b>262 088</b>	<b>18 915 299</b>	<b>4 709 292</b>	<b>117 440</b>	<b>17 120</b>	<b>24 021 239</b>
Iegādāts	0	0	0	0	578 302	578 302
Likvidēts	0	0	(73 623)	(20 608)	0	(94 231)
Pārklasificēts	0	(30 491)	212 525	(2 502)	(196 730)	(17 198)
<b>uz 31.12.2018.</b>	<b>262 088</b>	<b>18 884 808</b>	<b>4 848 194</b>	<b>94 330</b>	<b>398 692</b>	<b>24 488 112</b>
<b>Nolietojums</b>						
<b>31.12.2017.</b>	<b>x</b>	<b>2 762 206</b>	<b>4 028 677</b>	<b>109 053</b>	<b>0</b>	<b>6 899 936</b>
Aprēķināts nolietojums	x	430 390	221 594	5 132	x	657 116
Izslēgts	x	0	(73 623)	(20 608)	x	(94 231)
Pārklasificēts	x	(6 715)	6715	(17 198)	x	(17 198)
<b>31.12.2018.</b>	<b>x</b>	<b>3 185 881</b>	<b>4 183 363</b>	<b>76 379</b>	<b>0</b>	<b>7 445 623</b>
<b>31.12.2017.</b>	<b>262 088</b>	<b>16 153 093</b>	<b>680 615</b>	<b>8 387</b>	<b>17 120</b>	<b>17 121 303</b>
<b>31.12.2018.</b>	<b>262 088</b>	<b>15 698 927</b>	<b>664 831</b>	<b>17 951</b>	<b>398 692</b>	<b>17 042 489</b>

**Apgrozāmie līdzekļi**

**Piezīme Nr.11**

**Krājumu atlikumi**

	<b>31.12.2018.</b>	<b>31.12.2017.</b>	<b>Izmaiņas (+;-)</b>
Materiāli	84 698	98 200	-13 502
Degvielas, kurināmais	5 184	6 502	-1 318
Rezerves daļas	0	10	-10
Mazvērtīgais invent.noliktavā	0	118	-118
Pastmarkas	4	15	-11
<b>KOPĀ:</b>	<b>89 886</b>	<b>104 845</b>	<b>-14 959</b>

**Piezīme Nr.12**

**Avansa maksājumi par krājumiem**

	31.12.2018.	31.12.2017.	Izmaiņas (+;-)
SIA "NESTE Latvija", par degvielu	430	216	214
Citi	0	0	0
<b>KOPĀ:</b>	<b>430</b>	<b>216</b>	<b>214</b>

**Piezīme Nr.13**

**Darba dzīvnieki**

	31.12.2018.	31.12.2017.	Izmaiņas (+;-)
Suns	24	24	0

**Piezīme Nr.14**

**Pircēju un pasūtītāju parādi**

Pircēju parādi uzrādīti neto vērtībā, no pilnās parādu summas summas, atskaitot uzkrājumus šaubīgiem parādiem.

	31.12.2018.	31.12.2017.	Izmaiņas (+;-)
Pircēju un pasūtītāju parādu uzskaites vērtība	157 613	146 437	11 176
Uzkrājumi šaubīgiem parādiem	-2 894	-3 220	326
<b>Bilances vērtība</b>	<b>154 719</b>	<b>143 217</b>	<b>11 502</b>

**Piezīme Nr.15**

**Citi debitori**

	31.12.2018.	31.12.2017.	Izmaiņas (+;-)
PVN par neatmaksātiem rēķiniem	4 285	3 680	605
Ieņēmumi no zaudējumu segšanas	0	0	0
Citi	1 821	9 108	-7 287
<b>Bilances vērtība</b>	<b>6 106</b>	<b>12 788</b>	<b>-6 682</b>

**Piezīme Nr.16**

**Nākamo periodu izdevumi**

	31.12.2018.	31.12.2017.	Izmaiņas (+;-)
AAS "BALTA", autotransporta apdrošināšana OCTA, KASKO	2 306	2 202	104
Aprēķinātie atvaļinājumi 01.2019.	365	327	38
SIA "Latvijas tālrunis", reklāma	469	469	0
Periodisko izdevumu abonēšana, kalendāri 2019.g.	400	333	67
Programmatūru abonēšana, uzturēšana	772	1952	-1 180
Citi	65	80	-15
<b>Kopā</b>	<b>4 377</b>	<b>5 363</b>	<b>-986</b>



Piezīme Nr.17

**Nauda**

	2018.g. EUR	2017.g. EUR	Izmaiņas (+;-)
AS SEB banka	225982	263308	-37 326
AS Luminor Banka	112	175	-63
AS Luminor Bank	79084	125133	-46 049
AS Swedbanka	131112	183637	-52 525
AS Citadele banka	91007	167080	-76 073
Valsts kase (projekta konts)	111427	133869	-22 442
Nauda kasē	36	199	-163
<b>KOPĀ:</b>	<b>638760</b>	<b>873401</b>	<b>-234 641</b>

**PASĪVS  
PAŠU KAPITĀLS**

Piezīmes Nr. 18

Sabiedrības pamatkapitāls ir veidojies no dalībnieku ieguldījumiem.

	Procenti no pamatkapitāla	Daļu skaits	Daļas vērtība EUR	Summa EUR
Cēsu novada pašvaldība	100	3 804 752	1.00	3 802 752
<b>Kopā:</b>	<b>100</b>	<b>3 804 752</b>	<b>X</b>	<b>3 804 752</b>

Piezīmes Nr. 19

**Ilgtermiņa ieguldījumu pārvērtēšanas rezerve**

Ilgtermiņa ieguldījumu pārvērtēšanas rezerve radusies pie pamatlīdzekļu pārvērtēšanas. Ēku, būvju un tīklu pārvērtēšanu veica uz 1997.gada 1.aprīli auditorfirma SIA "Invest – Rīga", kā arī uz 2013.gada 31.decembri auditorfirma "Invest – Rīga" Cēsis".

	EUR
<b>Uz 31.12.2017.</b>	<b>4 978 633</b>
Palielinājums 2018.gadā	0
Samazinājums 2018.gadā	142943
<b>Uz 31.12.2018.</b>	<b>4 835 690</b>

Tai skaitā :

Pamatlīdzekļu postenis	Posteņa "Ilgtermiņa ieguldījumu pārvērtēšanas rezerve" vērtība pārskata perioda sākumā	Posteņa "Ilgtermiņa ieguldījumu pārvērtēšanas rezerve" vērtība pārskata perioda beigās	Pamatlīdzekļu vērtība perioda beigās, kad pārvērtēšana veikta	Pamatlīdzekļu pārvērtēšanas rezerves samazinājuma korekcijas (likuma 34.panta pirmā daļa)	Pamatlīdzekļu vērtība perioda beigās, ja pārvērtēšana nebūtu veikta	Pamatlīdzekļu vērtība perioda beigās, kad pārvērtēšana veikta
<b>Nekustamie īpašumi kopā</b>						
1 Transfor.a/st.zemspr.	4382.51	4260.83	2304.85	121.68	0	2240.77
2 Saimniecības ēka	18159.14	17654.78	11780.98	504.36	0	11453.62
3 Caurlaides ēka	22203.76	21586.96	31630.37	616.80	0	30751.73

*Cēsu pilsētas SIA „Vinda” 2018.gada(01.01.-31.12.) finanšu pārskats*

4	Pagrabs (ēka nr.4)	8741.16	8498.40	5122.21	242.76	0	4979.89
5	Garāžas ( ēka Nr.2)	45872.14	44597.86	83988.99	1274.28	0	83873.73
6	Garāžas (ēka Nr.3)	92497.99	89928.55	101899.67	2569.44	0	109696.68
7	Administratīvā ēka NAI	84434.05	82088.65	89768.91	2345.40	524.07	87275.31
8	Ražošanas ēka NAI	84482.2	82135.48	117173.25	2346.72	1451.57	113918.37
9	Restu māja ar smilšu ķērāju	29085.73	28277.77	46484.97	807.96	3947.12	45193.65
10	Sūkņu stacija NAI	9938.47	9662.35	10756.44	276.12	0	10457.52
11	Katlu mājas ēka	0			0.00		
12	Transformatoru apakšstacija	7444.25	7237.49	8835.74	206.76	0	8590.22
13	Ūdens atdzelzotava	8324.02	8092.78	277758.34	231.24	115037.00	270042.70
14	Garāžas angārs Nr.1	6412.07	6233.99	46484.97	178.08	26928.46	45193.65
15	Administratīvā ēka	185988.13	180821.77	236011.43	5166.36	29294.62	229455.47
16	Aerācijas tvertne	4928.95	4792.03	13394.76	136.92	0	13022.64
17	Nostādināšanas tvertnes	1394.31	1355.55	94854.41	38.76	15655.19	92322.65
18	Dūņu sablīvēšanas baseins	3441.92	3346.28	5377.98	95.64	0	5228.46
19	Dūņu lauki 2 gab.	9509.34	9245.22	24932.75	264.12	0	24240.11
20	Artēziskā aka ar caurulēm	1665.72	1619.40	2816.88	46.32	0	2738.52
21	Žogs NAI	6989.17	6795.01	7683.31	194.16	0	7469.83
22	Artēziskā aka Nr. 1	0	0.00		0.00		
23	Artēziskā aka Nr. 3	0	0.00		0.00		
24	Žogs 2.ūdenstornī	1958.73	1904.37	2176.96	54.36	131.47	2116.48
25	Pārsūkņēš.stac.2 pacēlumā ar 2 rezervuāriem	30136.59	29299.47	32529.06	837.12	0	30052.86
26	Ūdenstornis Nr. 1	20955.31	20373.19	22794.16	582.12	0	22160.92
27	Ūdenstornis Nr. 2	17461.69	16976.65	11411.64	485.04	0	10058.88
28	Birstošo materiālu laukums	1601.22	1556.70	1203.58	44.52	0	1170.10
29	KT C2C3 - C2-5	4077.27	3963.99	2650.62	113.28	0	2576.94
30	KT C2-5-C2-15	3376.16	3282.44	1108.85	93.72	0	1078.01
31	KT C4C5-C4-17	2652.14	2578.46	1802.76	73.68	0	1752.60
32	KT C5-9-C5-9-6	1051.49	1022.33	935.96	29.16	0	909.92
33	KT C6-C6-8	14474.93	14072.81	12836.31	402.12	0	12479.67
34	KT C14-1	47.45	28.49	5.23	18.96	0	3.07
35	KT C21-9-C21-23;C21-22-C24-C25	1916.02	1862.86	1598.14	53.16	0	1553.74
36	KT C15-12-C15=C14-4 un citi	1687.47	1640.55	933.11	46.92	0	907.07
37	KT C20C21-B9B10	2273.76	2210.64	942.11	63.12	0	915.83
38	KT C20-16-C20-16-7	3038.67	2954.31	2326.64	84.36	0	2261.96
39	KT C20-16-2 C20-16-2-13	1968.55	1913.83	1504.35	54.72	0	1462.47
40	KT C9C10-C9-7C9-8	1192.87	1159.75	868.23	33.12	0	844.11
41	KT no C9-2-C9-2-6	99.53	56.81	10.9	42.72	0	6.22
42	KT C13-9-C13-22	19352.39	18814.79	15958.23	537.60	0	15514.83
43	KT C11-1-C11-32	13429.13	13056.05	9168.72	373.08	0	8913.96
44	KT C14-4-C14-9	2871.79	2791.99	2256.06	79.80	0	2193.30
45	KT Lauku-Aveņu iela	2395.14	1437.06	267.63	958.08	0	159.75
46	KT Kungu iela	38.4	25.20	4.96	13.20	0	3.28
47	KT Kalna iela	2306.32	2242.24	1686.24	64.08	0	1639.32
48	KT Palejas iela	1730.73	1682.61	1386.41	48.12	0	1347.77
49	KT Mednieku iela	3704.44	3601.48	2581.47	102.96	0	2509.71
50	KT Miera iela	52.8	29.40	5.67	23.40	0	3.15
51	KT C27-V-C27-C23-10-2 un citi	4278.11	4159.31	3028.13	118.80	0	2943.89

*Cēsu pilsētas SIA „Vinda” 2018.gada(01.01.-31.12.) finanšu pārskats*

52	KT C26-6-9-C26-6	37.21	20.05	4.03	17.16	0	2.11
53	KT C34-1-C34-6	15.74	9.38	1.79	6.36	0	1.07
54	KT C23-C33-C34;C34	2070.2	2012.72	910.38	57.48	0	885.06
55	KT C23-10-C23-10-2	88.03	50.23	9.55	37.80	0	5.35
56	KT C23-R2-C23-R2-16	2161.8	2101.80	1532.78	60.00	0	1490.18
57	KT C29-2-C29-15	4218.85	4101.61	2967.98	117.24	0	2885.42
58	KT C30-5	2360.15	2294.63	1686.24	65.52	0	1639.32
59	KT C30-15	1097	1066.52	902.8	30.48	0	877.72
60	KT C30-4	1138.13	1106.57	925.54	31.56	0	899.74
61	KT C36-10	19.25	11.09	2.22	8.16	0	1.26
62	KT C30-11	8.77	2.89	0.87	5.88	0	0.27
63	KT C34-C35-C38-C38-8-C40-C44-	15397.96	14970.28	10548.04	427.68	0	10255.00
64	KT C44-14-C44-15	47.45	28.49	5.23	18.96	0	3.07
65	KT C44-8-C44-8-6	2602.82	2530.58	1774.82	72.24	0	1725.50
66	KT C43-17	2037.58	1980.94	1258.52	56.64	0	1223.48
67	KT C36-13-C36-11	211.97	206.09	13	5.88	0	7.24
68	KT C36-11-C36-8 C36-8-C36-7	84.28	48.16	9.12	36.12	0	5.16
69	KT C38-8-C42-C42-4;C40-C41-	4411.12	4288.60	2932.46	122.52	0	2850.98
70	KT C41-3-C41-8	1355.22	1317.54	951.11	37.68	0	924.59
71	KT Briežu ielā	7435.14	7228.62	6760.14	206.52	0	6572.34
72	KT C43-C43-21	9468.87	9205.83	6155.74	263.04	0	5984.74
73	KT C42-4-C42-25	8616.21	8376.93	5362.83	239.28	0	5213.79
74	KT C35-17-C39-C39-9	1828.49	1777.73	1371.26	50.76	0	1333.10
75	KT C38-C38-C38-6	2262.25	2199.37	1498.2	62.88	0	1456.56
76	KT C32-20-C32-6	4202.82	4086.06	2397.22	116.76	0	2330.62
77	KT Caunes iela	809.62	298.18	119.59	511.44	0	71.11
78	KT C31-5-C31-1	8815.84	8570.92	7632.16	244.92	0	7420.12
79	KT C31-1-C30-18 C30-18-C30-19	3318.63	3226.47	1606.66	92.16	0	1561.90
80	KT Niedru - Viršu-Meža ielas	114596.12	111412.88	88575.16	3183.24	0	86114.68
81	KT B2-5-B3B4-B4-15 u.c.	4563.44	1681.28	672.17	2882.16	0	402.65
82	KT B25-B25-19	1856.25	1804.65	1658.3	51.60	0	1612.22
83	KT B8-1-B8-1-9	63.98	31.94	6.42	32.04	0	3.18
84	KT B8-3-B7-8-B7-8-8 u.c.	4756.96	4624.84	4281.92	132.12	0	4162.88
85	KT B7-13-B7-13-8 u.c.	1514.31	1472.19	1140.58	42.12	0	1108.78
86	KT B7-13-3-B7-13-3-VII	1348.93	1311.49	1017.9	37.44	0	989.58
87	KT B9B10-B12B11-B15B16-B15-7	55780.27	54230.83	43519.36	1549.44	0	42310.48
88	KT B26-1-B26-1-4	52.8	29.40	5.67	23.40	0	3.15
89	KT B11B12-B12-9	4933.03	4795.99	3333.18	137.04	0	3240.54
90	KT B12-7-B12-7-5	2038.87	1982.23	1393.04	56.64	0	1354.28
91	KT B11-5-B11-5-9	5603.19	5447.55	4110.46	155.64	0	3996.22
92	KT B13-B14-B14-1 u.c.	17019.88	16547.08	11740.25	472.80	0	11414.09
93	KT B13-7-B13-7-6	5137.29	4994.61	2641.62	142.68	0	2568.18
94	KT B13-8-B13-8-4	1347.02	1309.58	967.69	37.44	0	940.69
95	KT B21-14-B21-10,B23-10-B23-15	5098.02	4956.42	3408.48	141.60	0	3313.68
96	KT B21-14-B21-22 u.c.	8347.75	8115.91	5430.56	231.84	0	5279.60
97	KT B21-22-B21-27	3631.68	3530.76	2366.43	100.92	0	2300.67
98	KT B23-B23-10	4088.89	3975.25	2745.36	113.64	0	2669.04
99	KT Rūpniecības iela	29647.72	28824.16	25227.37	823.56	0	24526.57



*Cēsu pilsētas SIA „Vinda” 2018.gada(01.01.-31.12.) finanšu pārskats*

100	KT B15B16-B21-10	12859.26	12502.02	7914.93	357.24	0	7694.97
101	KT B19-B18-B17-B24	5243.7	5098.02	4250.19	145.68	0	4132.11
102	KT B20 zars	13663.68	13284.12	12395.8	379.56	0	12051.40
103	KT B22 zars	4828.51	4694.35	3575.22	134.16	0	3475.86
104	KT B19-6-B19-2-2	8108.51	7883.27	6799.45	225.24	0	6610.45
105	KT B16-10-B16-10-8	2126.84	2067.80	1435.2	59.04	0	1395.24
106	KT B6-18-B3B4	62427.42	60693.30	46518.12	1734.12	0	45225.84
107	KT B5-5-B5-5-10	1258.51	1223.59	898.54	34.92	0	873.46
108	KT B3-9-B3-9-12	4307.96	4188.32	2816.88	119.64	0	2738.52
109	KT CK-7-C11-32-C11-44, Z1-8-S-1u.c.	7076.05	6879.49	7145.22	196.56	0	6946.62
110	Kanalizācijas spiedvads Cīruļšos	149.71	142.75	3968.25	6.96	0	3782.85
111	KTI iekškv.tīkli	3303.69	3211.89	1882.34	91.80	0	1830.02
112	KTI no C31	5362.53	5213.61	3001.61	148.92	0	2918.21
113	KTI no C39-6	3150.02	3062.54	1438.99	87.48	0	1398.91
114	KTIMaija iela dz.kv.	1998.17	1942.61	1275.1	55.56	0	1239.58
115	KTI Loka iela dz.kv.	9895.11	9620.19	5088.57	274.92	0	4947.09
116	KTI iekškv.tīkli	7753.39	7537.99	4050.3	215.40	0	3937.74
117	KTI iekškv.tīkli	2503.36	2433.76	1713.24	69.60	0	1665.60
118	KTI Valmieras iela	3045.69	2961.09	2265.06	84.60	0	2202.06
119	ŪT Avotu iela	11274.39	10964.79	14407.53	309.60	0	14011.53
120	ŪT Annas iela	613.52	586.88	10105.06	26.64	0	9666.34
121	ŪT Alejas iela	5987.43	5821.11	5750.76	166.32	0	5590.92
122	ŪT Amatas iela	78.21	74.97	12285.53	3.24	0	11783.57
123	ŪT Amatnieku iela	3104.78	3018.50	3011.55	86.28	0	2927.79
124	ŪT Akmens iela	3316.71	3224.55	2604.68	92.16	0	2532.32
125	ŪT Bērzaines iela	20031.11	19474.67	19309.88	556.44	0	18773.48
126	ŪT Briežu iela	5108.47	4966.51	3452.06	141.96	0	3356.06
127	ŪT Baložu iela	2162.66	2102.54	2086.02	60.12	0	2028.06
128	ŪT Beverīnas iela	52759.03	51293.47	43578.09	1465.56	0	42367.53
129	ŪT Cīruļšu iela	23309.05	22661.53	20439.1	647.52	0	19871.26
130	ŪT Celtnieku iela	10904.25	10601.37	10756.44	302.88	0	10457.52
131	ŪT Ceriņu iela	317.05	303.37	3211.3	13.68	0	3071.74
132	ŪT Cepļu iela	3964.91	3857.03	9748.78	107.88	0	9483.22
133	ŪT Cīruļši	33702.46	32766.22	30049.75	936.24	0	29214.91
134	ŪT Caunes iela	18194.47	17689.03	15949.23	505.44	0	15506.07
135	ŪT Dārziņa E. iela	18844.61	18321.17	16844.46	523.44	0	16376.46
136	ŪT Dzirnāvu iela	5567.98	5413.30	5174.78	154.68	0	5031.02
137	ŪT Dārzniecības iela	1003.05	975.21	1262.31	27.84	0	1227.15
138	ŪT Eglu iela	35391.89	34408.73	32010.73	983.16	0	31121.53
139	ŪT Ezera iela	3561.77	3462.89	3373.91	98.88	0	3280.07
140	ŪT Festivāla iela	4810.72	4603.12	107744.93	207.60	0	103079.09
141	ŪT Gaujaslīču iela	19145.18	18613.34	20040.74	531.84	0	19483.94
142	ŪT Gravas iela	3469.35	3372.99	3454.91	96.36	0	3358.91
143	ŪT Glūdas iela	42058.27	40889.95	36241.5	1168.32	0	35234.70
144	ŪT Gaujas iela	37375.81	36337.57	87181.75	1038.24	0	84759.91
145	ŪT Jurģu iela	2100.39	2042.07	2030.59	58.32	0	1974.07
146	ŪT Jāņa iela	3575.01	3475.65	3503.22	99.36	0	3405.78
147	ŪT Kīršu iela	18848.8	18325.24	17798.42	523.56	0	17303.90
148	ŪT Kalna iela	5806.55	5645.27	6125.9	161.28	0	5955.62



*Cēsu pilsētas SIA „Vinda” 2018.gada(01.01.-31.12.) finanšu pārskats*

149	ŪT Kungu iela	5330.56	5182.48	5521.5	148.08	0	5368.02
150	ŪT Krasta iela	32575.37	31670.45	30741.3	904.92	0	29887.26
151	ŪT Liela Kalēju iela	1531.24	1488.76	1615.66	42.48	0	1570.66
152	ŪT Liela Katrīnas iela	3344.06	3251.18	3270.17	92.88	0	3179.21
153	ŪT M.Katrīnas iela	1275.42	1240.02	1382.62	35.40	0	1344.10
154	ŪT Kanāla ielā	7540.36	7330.96	7204.44	209.40	0	7004.28
155	ŪT A. Kronvalda iela	139060.43	135197.63	131204.62	3862.80	0	127559.98
156	ŪT Kļavu iela	10.73	9.41	10.23	1.32	0	8.91
157	ŪT Kaļķu iela	9832.04	9558.92	9299.46	273.12	0	9041.10
158	ŪT Klints iela	4992.04	4853.32	4503.6	138.72	0	4378.44
159	ŪT Līgatnes iela	8642.09	8401.97	8913.89	240.12	0	8666.21
160	ŪT Lapsu iela	55660.74	54114.66	54368.17	1546.08	0	52857.85
161	ŪT Lakstīgalas iela	9036.13	8785.09	7395.32	251.04	0	7189.88
162	ŪT Lenču iela	34048.67	33102.83	78878.41	945.84	0	76687.21
163	ŪT Lāču iela-Jaunā iela	17492.88	17007.00	14360.08	485.88	0	13961.08
164	ŪT L.LTvu iela	2522.3	2452.22	2457.37	70.08	0	2389.09
165	ŪT Lauku iela	2703.18	2582.10	49061.19	121.08	0	46949.43
166	ŪT Maija iela	5623.44	5467.20	5507.77	156.24	0	5354.77
167	ŪT Mednieku iela	1111.95	1081.11	1002.27	30.84	0	974.31
168	ŪT Miera iela	9491.52	9227.88	10518.67	263.64	0	10226.47
169	ŪT Meža iela	10404.59	10115.63	8578.54	288.96	0	8340.22
170	ŪT Mārtiņa iela	8042.27	7818.83	6607.62	223.44	0	6424.02
171	ŪT Muzeja laukums	1243.17	1208.61	1187	34.56	0	1154.00
172	ŪT Niedru iela	18446.05	17933.65	14419.3	512.40	0	14018.74
173	ŪT Noliktavas iela	1642.84	1597.24	1577.3	45.60	0	1533.38
174	ŪT Noras iela	1430.18	1390.46	1562.14	39.72	0	1518.70
175	ŪT Oktobra iela	0	0.00		0.00	0	
176	ŪT Pāvila iela	19809.47	19259.15	18664.28	550.32	0	18145.76
177	ŪT Palejas iela	325.07	282.71	322.37	42.36	0	284.45
178	ŪT Pētera iela	3225.07	3135.43	7780.41	89.64	0	7564.17
179	ŪT Pļavas iela	4190.5	4074.10	4124.67	116.40	0	4010.07
180	ŪT Piebalgas iela	15987.56	15543.44	19111.42	444.12	0	18580.54
181	ŪT L. Paegles iela	33903.14	32961.38	36333.86	941.76	0	35324.54
182	ŪT Pūces iela	1953.92	1899.68	1843.98	54.24	0	1792.74
183	ŪT Purva iela	30800.88	29945.28	26090.39	855.60	0	25365.59
184	ŪT Pureņu iela	22255.79	21637.55	18138.04	618.24	0	17634.16
185	ŪT Pils iela	941.63	915.47	1116.42	26.16	0	1085.34
186	ŪT Pērļu iela	5071.67	4930.79	4832.8	140.88	0	4698.52
187	ŪT Palasta iela	43750.92	42535.56	41144.87	1215.36	0	40001.87
188	ŪT J.Poruka iela	36355.04	35345.12	34816.24	1009.92	0	33849.04
189	ŪT Raunas iela	91.44	87.36	3240.26	4.08	0	3100.70
190	ŪT Raiņa iela	9625.18	9350.86	10200.84	274.32	0	9917.40
191	ŪT Rīta iela	15215.41	14792.77	12859.52	422.64	0	12502.28
192	ŪT Rasas iela	4720.16	4589.00	3529.27	131.16	0	3431.23
193	ŪT Rožu iela	10160.1	9877.86	8012.51	282.24	0	7789.91
194	ŪT Rīgas iela	43571.56	42361.24	38618.35	1210.32	0	37545.55
195	ŪT Raiskuma iela	5.44	4.96	7.41	0.48	0	6.81
196	ŪT Rūpniecības iela	56274.52	54711.40	50698.21	1563.12	0	49289.89

*Cēsu pilsētas SIA „Vinda” 2018.gada(01.01.-31.12.) finanšu pārskats*

197	ŪT Strazdu iela	27.02	26.30	19.63	0.72	0	17.23
198	ŪT L.Skolas iela	1625.67	1580.55	1731.24	45.12	0	1683.12
199	ŪT Stacijas laukums	28.91	28.07	56.4	0.84	0	49.80
200	ŪT Saules iela	58849.43	57214.67	55680.69	1634.76	0	54133.89
201	ŪT Toma iela	1369.56	1331.52	1669.66	38.04	0	1623.22
202	ŪT Tālavas iela	7194.81	6995.01	7391.06	199.80	0	7185.62
203	ŪT Uzvaras bulvāris	19440	18900.00	18962.69	540.00	0	18435.89
204	ŪT Valdemāra K. iela	4139.79	4024.83	4105.25	114.96	0	3991.13
205	ŪT Vāmu iela	16431.58	15975.10	14867.38	456.48	0	14454.34
206	ŪT Viršu iela	23720.93	23062.01	19655.66	658.92	0	19109.66
207	ŪT Vaives iela	87077.93	84659.09	79829.06	2418.84	0	77611.58
208	ŪT Valņu iela	17751.27	17258.19	17548.8	493.08	0	17061.24
209	ŪT Veidenbauma iela	58754.06	57121.94	51861.06	1632.12	0	50420.46
210	ŪT Vāveres iela	9858.11	9584.27	8673.27	273.84	0	8432.31
211	ŪT Vilku iela	32050.75	31160.47	25498.78	890.28	0	24790.42
212	ŪT Valmieras iela	45811.9	44539.30	41115.51	1272.60	0	39973.35
213	ŪT Viestura iela	27745.01	26974.37	26364.64	770.64	0	25632.28
214	ŪT Zirņu iela	9541.14	9276.06	9052.2	265.08	0	8800.68
215	ŪT Ziemeļu iela	7799.01	7582.41	7076.07	216.60	0	6879.39
216	ŪT Zaķu iela	3225.81	3136.17	3270.17	89.64	0	3179.21
217	ŪT Zvirbulu iela	29930.31	29098.95	27432.28	831.36	0	26670.16
218	Maģistrāle ūd.-v. 2. kārtā	75743.57	73639.61	72068.54	2103.96	0	70066.58
219	Maģistr. ūd.-v. līdz laborat.	24146.66	23475.86	22836.31	670.80	0	22201.87
220	Maģistr. ūd.-v.uz 1.torni	364133.65	354018.85	333362.77	10114.80	0	324102.61
221	Pievadi sūkņētava"Gaujaslīči"	33012.82	32095.78	32790.38	917.04	0	31879.46
222	ŪT Dzelz.ceļa stacijā	25334.92	24631.12	24429.25	703.80	103.76	23750.53
223	KT Dzelz.ceļa stacijā	5918.33	5753.93	5817.55	164.40	55.57	5655.91
224	KT cauruļvads(apvalk jaunajām spiedvadām)	142975.18	139003.66	200884.94	3971.52	3836.08	195304.70
225	ŪT Birzes iela	43733.49	42518.73	41714.69	1214.76	68.24	40555.85
226	ŪT Dzintara	69685.63	67749.91	66706.66	1935.72	206.55	64853.62
227	LŪ KT Apšu iela	14232.25	13836.97	13845.21	395.28	136.88	13460.49
228	LŪ KT A.Kronvalda iela	64639.72	62844.16	62436.1	1795.56	659.57	60701.74
229	LŪ KT Avotu iela	1168.16	1135.76	1321.52	32.40	89.65	1284.80
230	LŪ KT Baznīcas lauk.1	2362.39	2296.75	2294.43	65.64	11.72	2230.59
231	LŪ KT Bērzaines iela	46448.4	45158.16	44872.61	1290.24	286.13	43626.05
232	LŪ KT Birzes iela	37837.14	36786.06	36255.71	1051.08	131.44	35248.55
233	LŪ KT Caunes iela	8432.02	8197.78	8154.61	234.24	60.74	7928.05
234	LŪ KT Ceriņu iela	5979.14	5813.06	5777.76	166.08	40.78	5617.20
235	LŪ KT Dārtas iela	755.25	734.25	737.49	21.00	7.92	716.97
236	LŪ KT Dzelzceļa iela	35629.6	34639.84	34577.04	989.76	307.64	33616.56
237	LŪ KT Dzintara iela	12555.94	12207.22	12264.12	348.72	418.40	11923.44
238	LŪ KT E.Treimaņa-Zvārguļa iela	10964.99	10660.43	10644.19	304.56	96.08	10348.51
239	LŪ KT E.Veidenbauma iela	52192.93	50743.09	50348.65	1449.84	323.64	48950.05
240	LŪ KT E.Dārziņa iela	7968.59	7747.19	7683.31	221.40	47.24	7469.83
241	LŪ KT Ezera iela	7580.12	7369.52	7329.96	210.60	53.98	7126.32
242	LŪ KT Gaujas iela	4775.45	4642.85	4609.7	132.60	0	4481.54
243	LŪ KT Kalķu iela	55411.91	53872.67	52884.18	1539.24	102.55	51415.14
244	LŪ KT Kovāņu iela	19247.36	18712.76	18522.18	534.60	100.06	18007.62



*Cēsu pilsētas SIA „Vinda” 2018.gada(01.01.-31.12.) finanšu pārskats*

245	LŪ KT Kraukļu iela	3984.53	3873.89	3851.84	110.64	27.63	3744.80
246	LŪ KT Lāču iela	3666.18	3564.30	3564.8	101.88	34.34	3465.68
247	LŪ KT Lapsas iela	57770.5	56165.74	56124.04	1604.76	526.38	54565.00
248	LŪ KT Lenču iela	79191.12	76991.40	76281.79	2199.72	444.67	74162.83
249	LŪ KT L.Paegles iela	20333.63	19768.79	19751.33	564.84	184.26	19202.57
250	LŪ KT Maija iela	7014.31	6819.43	6761.08	194.88	122.08	6573.16
251	LŪ KT Muzeja lauk.	10377.9	10089.66	10039.31	288.24	76.14	9760.31
252	LŪ KT Niniera iela	13009.88	12648.44	13471.49	361.44	608.86	13097.21
253	LŪ KT Noliktavas iela	0	0.00		0.00		
254	LŪ KT Oktobra iela	4175.39	4059.47	6310.63	115.92	2018.48	6135.31
255	LŪ KT Palasta iela	11135.27	10825.91	10981.91	309.36	171.36	10676.75
256	LŪ KT Palmu iela	44569.17	43331.13	43224.74	1238.04	373.36	42024.02
257	LŪ KT Perļu iela	1730.88	1682.76	1680.09	48.12	14.36	1633.41
258	LŪ KT Piebalgas iela	46101.8	44821.16	45123.65	1280.64	447.57	43870.13
259	LŪ KT Pils iela	2587.91	2516.03	2499.53	71.88	17.22	2430.05
260	LŪ KT Pūces iela	5892.77	5729.09	5685.39	163.68	36.83	5527.35
261	LŪ KT Raiņa iela	77387.87	75238.19	81972.68	2149.68	698.97	79708.64
262	LŪ KT Raunas iela	22800.22	22166.86	21953.87	633.36	123.38	21343.91
263	LŪ KT Rīgas iela	33281.43	32356.95	32915.9	924.48	550.31	32001.50
264	LŪ KT Rūpniecības iela	62542.26	60805.02	59704.47	1737.24	40.20	58045.95
265	LŪ KT Saules iela	9607.92	9341.04	9473.29	266.88	146.17	9210.01
266	LŪ KT Uzvaras bulvāris	18894.39	18369.51	18363.5	524.88	175.07	17853.38
267	LŪ KT Valmieras iela	36738.47	35717.99	35319.75	1020.48	176.20	34338.63
268	LŪ KT Vāveres iela	2857.58	2778.26	2796.51	79.32	34.34	2718.75
269	LŪ KT Vienības laukums	14144.59	13751.71	14342.08	392.88	382.90	13943.56
270	LŪ KT Viestura iela	3580.32	3480.84	3477.64	99.48	31.24	3380.92
271	LŪ KT Vilku iela	4102.95	3988.95	3979.73	114.00	34.34	3869.09
272	LŪ KT Zaķu iela	11990.09	11657.09	11545.57	333.00	21.36	11224.81
273	LŪ KT Zirņu iela	29124.57	28315.53	27967.52	809.04	126.47	27190.52
274	LŪ KT Izstādes iela	1041.41	1012.49	1474.99	28.92	205.09	1433.95
275	LŪ KT Vaives iela	12174.45	11836.29	11777.3	338.16	102.55	11449.94
276	ŪT Briežu iela	3750.51	3646.35	5777.76	104.16	1093.05	5617.20
277	KT Briežu ielā	6094.33	5925.01	8782.21	169.32	1476.96	8538.25
278	ŪT J.Poruka. iela	6964.24	6770.80	7263.17	193.44	429.00	7061.33
279	KT J.Poruka iela	2547.59	2476.79	3119.08	70.80	463.74	3032.32
280	KT Oktobra iela	6089.62	5920.42	13518.86	169.20	7290.87	13143.26
281	ŪT Bebru iela	8061.16	7837.24	8716.85	223.92	1003.08	8474.69
282	KT Bebru ielā	1512.92	1470.92	2772.36	42.00	1265.20	2695.32
283	KT L.Paegles ielā	1919.38	1866.10	2398.16	53.28	544.54	2331.44
284	KT Lakstīgalu ielā	3296.94	3205.38	4121.82	91.56	938.16	4007.22
285	KT Rīta ielā	1082.38	1052.26	1455.57	30.12	404.98	1415.01
286	ŪT Briežu ielā	6145.3	5974.54	6784.29	170.76	896.40	6595.77
287	ŪT Lāču iela	13578.65	13201.49	13092.56	377.16	182.67	12728.84
288	KT Lāču iela	25799.69	25083.05	24843.23	716.64	316.15	24153.11
289	ŪT Vecozolos, Priekuļu pag.	37992.47	36937.07	36670.64	1055.40	547.52	35651.96
290	KT Vecozoli	93306.06	90714.18	89290.04	2591.88	615.74	86809.76
291	ŪT Vāveres ielā	4551.51	4425.03	5858.28	126.48	1466.37	5695.44
292	KT Vāveres ielā	2514.32	2444.48	3137.08	69.84	715.03	3049.84

**Cēsu pilsētas SIA „Vinda” 2018.gada(01.01.-31.12.) finanšu pārskats**

293	ŪT Briežu iela	5863.13	5700.29	8136.61	162.84	2457.92	7910.53
		<b>4978409.21</b>	<b>4835541.29</b>	<b>5572413.57</b>	<b>142867.92</b>	<b>230173.63</b>	<b>5424585.16</b>

Tehnoloģiskās iekārtas un ierīces kopā							
1	Transformators TU250/20-40(kom			0		0	0.00
2	Trīsis kompl. ar statni 1t			0		0	0.00
3	Kompresors PKSD(pārvietojamais)			0		0	0.00
4	Žāvējamais skapis,elektr.SSS-80			0		0	0.00
5	Teodolīts			0		0	0.00
6	Termostats TC-80M-2			0		0	0.00
7	Slīpmašīna metālapstr. 3K 634			0		0	0.00
8	Cauruļu lokāmais			0		0	0.00
9	Metināšanas agregāts (gāzes)			0		0	0.00
10	Metināšanas aparāts ASB-300v			0		0	0.00
11	Urbjmašīna CYC-1			0		0	0.00
12	Kokapstrādes iekārta UE-6009A			0		0	0.00
13	Slīpmašīna 3k-634			0		0	0.00
14	Traktors MTZ-82 ar frēzi ,4651 TLC			0		0	0.00
15	Traktors T-16M Nr.4653 TLC			0		0	0.00
16	A/m KO-503-1 G-53, CU 6710	223.9	149.26	528.96	74.64	0	367.26
17	A/m KO-503 Gaz-53A , CU 7256			0		0	0.00
18	A/m GAZ-SAZ 3507 CU 6707			0		0	0.00
		<b>223.9</b>	<b>149.26</b>	<b>528.96</b>	<b>74.64</b>	<b>0</b>	<b>367.26</b>

Pārējie pamatlīdzekļi un inventārs kopā							
1	Tāfele	0	0	0		0	0.00
2	Elektr.plīts "Elektrolux"	0	0	0		0	0.00
3	Ledusskapis "Foron"	0	0	0		0	0.00
4	Iesiešanas iekārta"lbico"	0	0	0		0	0.00
5	El.sildītājs "Elektrolux"	0	0	0		0	0.00
		<b>0</b>	<b>0</b>	<b>0</b>	<b>0</b>	<b>0</b>	<b>0</b>

<b>KOPĀ</b>	<b>4978633.11</b>	<b>4835690.55</b>	<b>5572942.53</b>	<b>142942.56</b>	<b>230173.63</b>	<b>5424952.42</b>
-------------	-------------------	-------------------	-------------------	------------------	------------------	-------------------

Atbilstoši Ministru kabineta 2016.gada 22.decembra noteikumu Nr.775 "Gada pārskatu un konsolidēto gada pārskatu likuma piemērošanas noteikumi" 305.<sup>3</sup> punkta nosacījumiem sabiedrība uz pārvērtēto pamatlīdzekli attiecināmu pārvērtēšanas rezervi turpmāk samazina vienlaikus ar šā pamatlīdzekļa ikgadējā nolietojuma aprēķināšanu. Sabiedrība minētās rezerves atlikumu samazina, to pakāpeniski iekļaujot ieņēmumos peļņas vai zaudējumu aprēķinā šā pamatlīdzekļa atlikušajā lietderīgās lietošanas laikā.

**Piezīme Nr. 20**

**Rezerves**

2003.gadā Cēsu novada pašvaldība ieguldīja līdzekļus un izveidoja rezervi uzņēmuma zaudējumu segšanai.

	31.12.2018.	31.12.2017.	Izmaiņas (+;-)
Pārejās rezerves	122 300	122 300	0

**Piezīme Nr. 21**



**Iepriekšējo gadu nesadalītā peļņa**

	31.12.2018.	31.12.2017.	Izmaiņas (+;-)
Iepriekšējo gadu nesadalītā peļņa vai nesegtie zaudējumi	741 196	635 121	106 075

Sadalīts dividendēs no 2018.gada peļņas 70717 euro.

**Piezīme Nr. 22**

**Pārskata gada peļņa vai zaudējumi**

	31.12.2018.	31.12.2017.	Izmaiņas (+;-)
Pārskata gada peļņa vai zaudējumi	77 269	176 792	-99 523

**ILGTERMIŅA KREDITORU PARĀDI**

**Piezīme Nr.23**

**Pārējie kreditori**

2017.gada 6.aprīlī tika līgums par Eiropas Savienības fonda projekta īstenošanu - Cēsu ūdenssaimniecības attīstības projekta V kārtā, kuras ietvaros tiks realizēti 2 būvdarbu līgumi. Atbalsta finansējums V kārtas projektam ir 70.19% no projekta summas. Līguma realizēšanas termiņš 2019.gads

	31.12.2018.	31.12.2017.	Izmaiņas (+;-)
Centrālā finanšu un līgumu aģentūra, avansa maksājums projekta V. kārtai	0	177 288	-177 288

**Piezīme Nr.24**

**Nākamo periodu ieņēmumi**

Nemot vērā LR MK 2015.gada 22.decembra noteikumu Nr.775 "Gada pārskatu un konsolidēto pārskatu likuma piemērošanas noteikumi" kārtību par valsts, pašvaldību, ārvalstu, Eiropas Savienības, citu starptautisko organizāciju un institūciju finansiālo atbalstu (finanšu palīdzība), ziedojumu un dāvinājumu naudā un natūrā uzskaiti, šie finansējumi uzrādāmi "Nākamo periodu ieņēmumu sastāvā". Nākamo periodu ieņēmumi tiek pakāpeniski atzīti ieņēmumos. Atzīstamie ieņēmumi tiek aprēķināti atbilstoši izveidoto pamatlīdzekļu aprēķinātajam nolietojumam pārskata gadā, ņemot vērā saņemtā finansējuma proporciju izveidotā pamatlīdzekļa vērtībā.

Postenī "Nākamo periodu ieņēmumi" tiek atspoguļoti Latvijas valdības mērķdotācijas un Kohēzijas fonda finansējums Cēsu ūdenssaimniecības attīstības projektu II, III un IV kārtai, kā arī ERAF finansējums Jāņmuižas NAI rekonstrukcijas projektam saskaņā ar noslēgtajiem līgumiem. Nākamo periodu ieņēmumi tiek pakāpeniski atzīti ieņēmumos. Atzīstamie ieņēmumi tiek aprēķināti atbilstoši izveidoto pamatlīdzekļu aprēķinātajam nolietojumam pārskata gadā, ņemot vērā saņemtā finansējuma proporciju izveidotā pamatlīdzekļa vērtībā.

	31.12.2018.	31.12.2017.	Izmaiņas (+;-)
Kohēzijas fonda finansējums II.-III.k. (5 gadi)	725397	587378	138 019
Kohēzijas fonda finansējums II.-III.k. (sākot ar 6 gadu)	4128458	4416262	-287 804
Latvijas valdības mērķdotācija II.-III.k. (5 gadi)	335545	269605	65 940
Latvijas valdības mērķdotācija II.-III.k. (sākot ar 6 gadu)	1641382	1775210	-133 828
Kohēzijas fonda finansējums IV.k. (5 gadi)	84199	43490	40 709
Kohēzijas fonda finansējums IV.k. (sākot ar 6 gadu)	409137	467539	-58 402
Kohēzijas fonda finansējums V.kārtai (5 gadi)	29168	16311	12 857
Kohēzijas fonda finansējums V.kārtai (sākot ar 6 gadu)	280058	179041	101 017
ERAF finansējums (5 gadi)	28147	22518	5 629
ERAF finansējums (sākot ar 6 gadu)	104483	115742	-11 259
	<b>7765974</b>	<b>7893096</b>	<b>-127 122</b>

## ĪSTERMIŅA KREDITORU PARĀDI

Piezīme Nr.25

### No pircējiem saņemtie avansi

	31.12.2018.	31.12.2017.	Izmaiņas (+;-)
No pircējiem saņemtie avansi	860	1 274	-414

Piezīme Nr.26

### Parādi piegādātājiem un darbuizpildītājiem

	31.12.2018.	31.12.2017.	Izmaiņas (+;-)
SIA "Woltec"	0	70089	-70 089
SIA "Akorda"	0	5101	-5 101
SIA "Apse"	27448	0	27 448
SIA Enefit	1579	1315	264
SIA "Elektro AGA"	667	0	667
SIA "AK 12"	517	0	517
SIA "Vides Audits"	299	0	299
Zemturi BG SIA	0	1915	-1 915
SIA "Nodus"	252	196	56
SIA "Visma Enterprise"	0	1894	-1 894
SIA "Imberteh"	0	910	-910
SIA CDzP	990	0	990
SIA "East West Transit"	794	780	14
Etehnika SIA	443	0	443
SIA ZAAO	116	184	-68
Pārējie parādi	1669	1508	161
<b>Kopā:</b>	<b>34774</b>	<b>83892</b>	<b>-49 118</b>

Piezīme Nr.27

### Nodokļi

Nodokļa veids	Atlikums uz 31.12.2017.	Aprēķināts 2018.gadā	Samaksāts 2018.gadā	Atlikums uz 31.12.2018.
Pievienotas vērtības nodoklis	9596	235885	228428	17053
Valsts sociālās apdrošināšanas obligātas iemaksas	19119	198775	195454	22440
Iedzīvotāju ienākuma nodoklis	10555	94006	93446	11115
Dabas resursu nodoklis	6537	20549	20894	6192
Īpašuma nodoklis	0	3685	3685	0
Riska nodeva	15	185	185	15
<b>Kopā:</b>	<b>45822</b>	<b>553085</b>	<b>542092</b>	<b>56815</b>

Piezīme Nr.28

### Pārējie kreditori

	31.12.2018.	31.12.2017.	Izmaiņas (+;-)
Norēķini ar personālu par darba algu	25347	25034	313
Norēķini ar arodbiedrību par ieturēto biedru naudu	45	46	-1
Norēķini ar norēķina personu	17	0	17
Privātpersonu kļūdainas iemaksas	17	17	0
Centrālā finanšu un līgumu aģentūra, avansa maksājums projekta V. kārtai	177 288	0	177 288
<b>Kopā:</b>	<b>202 714</b>	<b>25097</b>	<b>177 617</b>

**Cēsu pilsētas SIA „Vinda” 2018.gada(01.01.-31.12.) finanšu pārskats**

2017.gada 6.aprīlī tika līgums par Eiropas Savienības fonda projekta īstenošanu - Cēsu ūdenssaimniecības attīstības projekta V kārtā, kuras ietvaros tiks realizēti 2 būvdarbu līgumi. Atbalsta finansējums V kārtas projektam ir 70.19% no projekta summas. Līguma realizēšanas termiņš 2019.gads

**Piezīme Nr.29**

**Nākamo periodu ieņēmumi**

	31.12.2018.	31.12.2017.	Izmaiņas (+;-)
Kohēzijas fonda finansējums Cēsu ūdenssaimn.attīst. projekta II, III ,Ivun V k.	172460	170961	1 499
Latvijas valdības mērķdotācija Cēsu ūdenssaimn.att. projekta II un III k.	67889	98938	-31 049
ERAF finansējums Jāņmuižas NAI rekonstrukcijas projekta	5629	5629	0
<b>Kopā:</b>	<b>245978</b>	<b>275528</b>	<b>-29 550</b>


**Piezīme Nr.30**


**Uzkrātās saistības**


	31.12.2018.	31.12.2017.	Izmaiņas (+;-)
Saistības ar personālu par neizmantotajiem atvaļinājumiem	23247	21989	1258
Sociālas izmaksas par neizmantotajiem atvaļinājumiem	5583	5140	443
SIA "Zemturi"	2514	0	2514
AS Latvenergo	19010	20653	-1643
SIA Etehnika	0	271	-271
SIA JGA	0	169	-169
SIA Latvijas mobilais telefons	301	276	25
Valsts kase (TL ekspl.nodoklis par 2015)	0	0	0
SIA Lattelecom	4	2	2
SIA "Aqua-Brambis"	2856	0	2856
<b>Kopā:</b>	<b>53515</b>	<b>48500</b>	<b>5015</b>

Aprēķins atvaļinājumu uzkrājumiem ir veikts pamatojoties uz aprēķinu par darbinieku neizmantoto atvaļinājumu dienu skaitu uz 2018.gada 31.decembri.

2019.gada 4.martā

  
 Varis Adamsons  
 Valdes priekšsēdētājs

  
 Vija Šveice  
 Valdes locekle, Tehniskās daļas vadītāja

  
 Dzintra Cimbuļe  
 Valdes locekle, Finanšu daļas vadītāja

Gada pārskatu sagatavoja :

  
 Liene Jaudzema  
 Galvenā grāmatvede